

PODER LEGISLATIVO



PROVINCIA DE TIERRA DEL FUEGO,
ANTÁRTIDA E ISLAS DEL ATLÁNTICO
SUR

COMUNICACIONES OFICIALES

Nº **049**

PERÍODO LEGISLATIVO

2007

EXTRACTO P.E.P - NOTA Nº 082/07 Adjuntando antecedentes generados por la Dirección General de Evaluación Fiscal, referente a información s/ finanzas públicas exigidos en el marco del Régimen ederal de responsabilidad Fiscal.

Entró en la Sesión 12/07/2007

Girado a la Comisión CB

Nº:

Orden del día Nº:



Provincia de Tierra del Fuego, Antártida
e Islas del Atlántico Sur
República Argentina

472
28-05-07
14:00

PODER LEGISLATIVO
SECRETARÍA LEGISLATIVA
29 MAYO 2007
USHUAIA

NOTA N°
GOB.

83



USHUAIA, 28 MAYO 2007

Sra. VICEPRESIDENTE 1°:

Tengo el agrado de dirigirme a Ud., a los efectos de elevar para conocimiento los antecedentes generados por la Dirección General de Evaluación Fiscal Ley 487, dependiente del Ministerio de Economía, a través de la Nota N° 14/07-Letra DGEF, referente a distintos aspectos vinculados a información sobre finanzas públicas exigidos en el marco del Régimen Federal de Responsabilidad Fiscal, a la cual se adhirió por Ley Provincial 694.

Sin otro motivo, la saludo con atenta consideración.

HUGO OMAR CÓCCARO
GOBERNADOR



SEÑORA VICEPRESIDENTE 1°
A CARGO DE LA PRESIDENCIA
DE LA LEGISLATURA PROVINCIAL
Leg. Angélica GUZMÁN
S / D

Use a conocimiento de los sus legisladores e en copia a la Presidencia

Leg ANGELICA GUZMAN
Vicepresidente 1° A/C Presidencia
Poder Legislativo



Provincia de Tierra del Fuego,
Antártida e Islas del Atlántico Sur
MINISTERIO DE ECONOMÍA
SECRETARÍA DE HACIENDA
Dirección General de Evaluación Fiscal Ley 187



Nota N° 14/07
Letra: DGEF

USHUAIA, 17 ABR 2007

A LA SEÑORA PRESIDENTE
DE LA LEGISLATURA PROVINCIAL
D. ANGÉLICA GUZMAN:

Me dirijo a Ud. en el marco de la Ley provincial N° 694 de adhesión al Régimen Federal de Responsabilidad Fiscal. En este sentido, envío a Ud. información sobre las finanzas públicas de acuerdo al esquema que exige la responsabilidad fiscal y que se detalla a continuación.

Administración Pública Provincial = Administración Central
(Poderes: Justicia, Legislativo, Tribunal de Cuentas, Fiscalía, Ministerios y Secretarías) + **Organismos Descentralizados que consolidan** (INFUETUR, DPV, DPP) + **IPAUS (Parte Previsional)**

En este sentido envío la siguiente información de acuerdo al mencionado esquema:

- Comparativo 2006/2007 y Proyectado 2007 – Base Devengado
- Esquema Ahorro Inversión Financiamiento – Base Devengado al 31/12/06 del Sector Público Provincial No Financiero
- Esquema Ahorro Inversión Financiamiento – Base Devengado al 31/12/06 de Organismos Descentralizados que consolidan y no consolidan
- Esquema Ahorro Inversión Financiamiento – Base Caja al 31/12/06 del Sector Público Provincial No Financiero
- Esquema Ahorro Inversión Financiamiento – Base Caja al 31/12/06 de la Administración Central
- Esquema Ahorro Inversión Financiamiento – Base Caja al 31/12/06 de Organismos Descentralizados Resumen y por Organismo
- Servicios y Amortización de la Deuda Pública Mensualizada Año 2006 – Mensualizada – Base Devengado
- Servicios y Amortización de la Deuda Pública Mensualizada Año 2006 – Mensualizada – Base Pagado

“Las Islas Malvinas, Georgias, Sándwich del Sur y los Hielos Continentales, son y serán Argentinos”

Handwritten initials

2

2



Provincia de Tierra del Fuego,
Antártida e Islas del Atlántico Sur
MINISTERIO DE ECONOMÍA
SECRETARÍA DE HACIENDA




- Servicios y Amortización de la Deuda Pública Mensualizada Año 2007 – Presupuestada
- Stock de la Deuda Consolidada al 31/12/06
- Stock de la Deuda flotante por grandes sectores al 31/12/06 en miles de pesos correspondiente a Administración Central; Organismos Descentralizados
- Stock de la Deuda flotante del Instituto Provincial Autárquico Unificado de Seguridad Social al 31/12/06 en miles de pesos
- Proyección mensualizada de la Ejecución Presupuestaria 2007 - Esquema Ahorro Inversión Financiamiento del Sector Público Provincial No Financiero – Base Devengado – en pesos
- Proyección mensualizada de la Ejecución Presupuestaria 2007 de la Administración Central - Esquema Ahorro Inversión Financiamiento – Base Devengado – en pesos
- Proyección de la Ejecución Presupuestaria 2007 de la Organismos Descentralizados - Esquema Ahorro Inversión Financiamiento – Base Devengado – en pesos
- Proyección mensualizada de la Ejecución Presupuestaria 2007 - Esquema Ahorro Inversión Financiamiento del Sector Público Provincial No Financiero – Base Caja – en pesos
- Esquema Ahorro – Inversión – financiamiento – Base Caja – Proyectado 2007 – en pesos – Administración Central - Mensualizado
- Esquema Ahorro – Inversión – Financiamiento – Base Caja – Proyectado 2007 – en pesos – Organismos Descentralizados – Mensualizado
- Esquema Ahorro – Inversión – Financiamiento – Base Caja – Proyectado 2007 – en pesos – Instituto Provincial Autárquico Unificado de Seguridad Social – Mensualizado

Sin otro particular saludo a Ud. con atenta consideración.

MARCELO BAHAMONDEZ
Subdirector General de Evaluación Fiscal
Dirección General de Evaluación Fiscal Ley 487

Dase a conocimientos de los Sen
legisladores y patentes u corporación e
Senon -


Leg ANGELICA GUZMAN
Vicepresidente PAIC Presidencia
Poder Legislativo



*Provincia de Tierra del Fuego, Antártida
e Islas del Atlántico Sur*
MINISTERIO DE ECONOMÍA

PROVINCIA DE TIERRA DEL FUEGO
COMPARATIVO 2006-2007 - Base Devengado/Proyectado

2

3



PROVINCIA DE TIERRA DEL FUEGO.
ANTÁRTIDA E ISLAS DEL ATLÁNTICO SUR



PROVINCIA DE TIERRA DEL FUEGO COMPARATIVO 2006-2007 - Base Devengado/Proyectado

En miles de \$

CONCEPTO	Ejecutado 2006	Proyectado 2007	VAR. %	VAR. ABS. 2007-2006
I. INGRESOS CORRIENTES	1.190.659,6	1.343.019,7	12,8%	152.360,0
. Tributarios	774.393,2	837.268,0	8,1%	62.874,8
- De Origen Provincial	242.515,7	256.069,0	5,6%	13.553,2
- De Origen Nacional	531.877,5	581.199,0	9,3%	49.321,5
. Contribuciones a la Seguridad Social	116.322,0	118.821,4	2,15%	2.499,4
. No Tributarios	252.156,5	316.268,8	25,43%	64.112,3
- Vta. Bienes y Serv. de la Adm. Publ.	29.043,2	39.626,1	36,44%	10.582,8
- Rentas de la Propiedad	4.715,3	6.178,8	31,04%	1.463,5
- Transferencias Corrientes	14.029,4	24.856,6	77,18%	10.827,2
II. GASTOS CORRIENTES	1.146.996,9	1.265.013,3	10,29%	118.016,3
. Gastos de Consumo	708.610,6	785.731,9	10,88%	77.121,4
- Personal	611.378,3	675.680,3	10,52%	64.302,1
- Bienes de Consumo	32.684,6	37.691,2	15,32%	5.006,6
- Servicios	64.547,8	72.360,4	12,10%	7.812,7
. Rentas de la Propiedad	11.298,5	8.124,7	-28,09%	-3.173,8
- Intereses y Gtos de la Deuda	11.298,5	8.124,7	-28,09%	-3.173,8
. Prestaciones de la Seguridad Social	94.112,6	99.440,0	5,66%	5.327,4
- Prestac. que brindan los Org. de Prev. y Asist. Soc.	94.112,6	99.440,0	5,66%	5.327,4
. Transferencias Corrientes	332.975,3	371.716,7	11,63%	38.741,4
III. RESULTADO ECONOMICO	43.662,7	78.006,4	78,66%	34.343,7
IV. INGRESOS DE CAPITAL	84.857,4	63.053,6	-25,69%	-21.803,8
. Recursos Propios de Capital	1.012,5	5.400,0	433,35%	4.387,5
. Transferencias de Capital	51.703,5	6.616,4	-87,20%	-45.087,1
. Disminución de la Inversión Financiera	32.141,4	51.037,2	58,79%	18.895,8
V. GASTOS DE CAPITAL	114.135,3	109.941,8	-3,67%	-4.193,6
. Inversión Real Directa	100.054,2	103.661,8	3,61%	3.607,6
. Transferencias de Capital	4.286,1	6.280,0	46,52%	1.993,9
. Inversión Financiera	9.795,0	0,0	-100,00%	-9.795,0
VI. INGRESOS TOTALES (I+IV)	1.275.517,0	1.406.073,3	10,24%	130.556,3
VII. GASTOS TOTALES (II+V)	1.261.132,3	1.374.955,1	9,03%	113.822,8
VIII. GASTOS PRIMARIOS (VII - Rentas de la Propiedad)	1.249.833,8	1.366.830,4	9,36%	116.996,6
IX. RESULTADO FINANCIERO PREVIO A FIGURATIV. (VI-VII)	14.384,7	31.118,2	116,33%	16.733,5
X. CONTRIBUCIONES FIGURATIVAS	6.332,8	6.210,0	-1,94%	-122,8
XI. GASTOS FIGURATIVOS	6.332,8	6.210,0	-1,94%	-122,8
XII. RESULTADO PRIMARIO (VI-VIII)	25.683,2	39.242,9	52,80%	13.559,7
XIII. RESULTADO FINANCIERO (IX+X-XI)	14.384,7	31.118,2	116,33%	16.733,5
XVI. FUENTES FINANCIERAS	111.450,5	188.467,7	69,10%	77.017,1
. Disminución de la Inversión Financiera	69.353,7	96.468,7	39,10%	27.115,1
. Endeudamiento Público e Incrém. de Otros Pasivos	42.096,8	91.998,9	118,54%	49.902,1
. Contribuciones Figurativas para Aplicaciones Financieras				
XV. APLICACIONES FINANCIERAS	95.625,5	220.681,4	130,78%	125.055,9
. Inversión Financiera	57.213,8	127.927,8	123,60%	70.714,0
. Amortiz. Deuda y Disminución Otros Pasivos	38.411,7	92.753,6	141,47%	54.341,9
. Gastos Figurativos para Aplicaciones Financieras				
XVI. OTROS CONCEPTOS NO INFORMADOS				

2

3



*Provincia de Tierra del Fuego, Antártida
e Islas del Atlántico Sur*
MINISTERIO DE ECONOMÍA

EJECUCIÓN PRESUPUESTARIA – BASE DEVENGADO – EN PESOS
ESQUEMA AHORRO – INVERSIÓN – FINANCIAMIENTO:
ACUMULADA AL 31/12/06
SECTOR PÚBLICO PROVINCIAL NO FINANCIERO
(ADMINISTRACIÓN CENTRAL + ORGANISMOS
DESCENTRALIZADOS – IPAUSS SECTOR PREVISIONAL)
MARCO LEGAL DE RESPONSABILIDAD FISCAL





PROVINCIA DE TIERRA DEL FUEGO,
ANTÁRTIDA E ISLAS DEL ATLÁNTICO SUR



**ESQUEMA AHORRO - INVERSIÓN - FINANCIAMIENTO. BASE DEVENGADO. AL 31/12/06 -EN PESOS-
MARCO LEGAL DE RESPONSABILIDAD FISCAL - SECTOR PÚBLICO PROVINCIAL NO FINANCIERO**

Concepto	Administración Central (I)	Organismos Descentralizados (II)	IPAUSS Sector Previsional (III)	Total Provincial al 31/12/06
I. INGRESOS CORRIENTES	1.023.517.062	47.994.347	119.148.214	1.190.659.623
- Tributarios	752.056.763	21.851.208	485.234	774.393.205
- De Origen Provincial	242.515.742	0	0	242.515.742
- Ingresos Brutos	157.402.831	0	0	157.402.831
- Ingresos Brutos de Recaudación Local	52.049.433			52.049.433
- Ingresos Brutos de Convenio Multilateral	105.353.398			105.353.398
- Inmobiliario Rural (1)	263.356			263.356
- Sellos	45.154.491			45.154.491
- Automotores (2)				
- Otros recursos tributarios	39.695.064	0	0	39.695.064
- Fondo Social de Reactivación Productiva	17.086.007			17.086.007
- Fondo Obra "Puerto Caleta La Misión"	22.609.058			22.609.058
- Recupero fondo "Obra Hotel Los Yaganes"				
- De Origen Nacional	509.541.021	21.851.208	485.234	531.877.463
- Distribución Secundaria - Ley 23548 y modif.	386.583.541			386.583.541
- Ley 24049 - Servicios Educativos	11.725.000			11.725.000
- Ley 24049 - P.O.SO.CO.	183.337			183.337
- Ley 24049 - P.O.SO.NU.	91.663			91.663
- Impuesto a los Activos - Ley 23906 Fondo Educativo	15.151			15.151
- Impuesto a las Ganancias - Obras Infr.Bas.Soc.	4.730.589			4.730.589
- Impuesto a las Ganancias - Excedente Con. Bonaerense	41.312.268			41.312.268
- Impuesto a las Ganancias - Ley 24.699	5.465.381			5.465.381
- Impuesto a los Bienes Personales No Incluido al proc económico o/afec	13.496.177			13.496.177
- Impuesto a los Bienes Person. - Ley 23966-Art.30			485.234	485.234
- IVA - Ley 23966 - Art. 5º pto.2				0
- Fondo Compensador Desequilibrios Fiscales	36.260.813			36.260.813
- Reg. Simplificado p/ Pequeños Contribuyentes	2.957.243			2.957.243
- Imp. Combustibles Líquidos - Obras de Infraestructura	1.717.146			1.717.146
- Imp. Combustibles Líquidos - Vialidad Provincial		4.401.526		4.401.526
- Imp. Combustibles Líquidos - F.E.D.E.I.				0
- Imp. Combustibles Líquidos - FO.NA.VI		16.743.722		16.743.722
- Reg. Energía Eléctrica - Fdo. p/ comp. Tarifa Elect.				
- Reg. Energía Eléctrica - Transf. a Emp. Energ. Elect.				
- Fondo Educativo y Prom. Cooperativa - Ley 23427				
- Moratoria Dto. 1023/95				
- Otros	5.002.712	705.960		5.708.672
- Contribuciones a la Seguridad Social	0	0	116.321.998	116.321.998
- Aportes y Retenc. q/ perciben Org.de Prev.y Asist.Soc.			116.321.998	116.321.998
- No tributarios excepto (a) y (b)	249.082.835	2.922.506	151.204	252.156.545
- Recursos No Tributarios	50.862.734	2.922.506	151.204	53.936.444
- Regalías Hidrocarburíferas	198.220.100			198.220.100
- Otros			0	0
- Venta de Bienes y Servicios de la Administración Pública (a)	7.992.048	21.051.184	0	29.043.232
- Actividades de Ventas de bienes y Prestación de servicios	7.992.048	21.051.184	0	29.043.232
- Ingresos de Operación (sin movimiento)	0	0	0	0
- Actividades de Prod. de Empresas Públicas				
- Rentas de la Propiedad (b)	2.183.076	342.425	2.189.778	4.715.279
- Recursos No Tribut.provenientes de Intereses Cobrados	2.183.076	342.425	2.189.778	4.715.279
- Transferencias Corrientes (de Org.no Cons.Prea.)	12.202.340	1.827.024		14.029.364
- Aportes No Reinteg.p/financ. Erogaciones Corrientes	9.756.748	1.819.675		11.576.423
- Provenientes de Programas con asignación específica	4.620.945			4.620.945
- Incentivo Docente	5.135.803	0		5.135.803
- ATN p/financ. Erogaciones Corrientes	130.000	0		130.000
- Otras (Recupero Fondo Fiduciario Banco Provincia)	2.315.592	7.349		2.322.941





PROVINCIA DE TIERRA DEL FUEGO,
ANTÁRTIDA E ISLAS DEL ATLÁNTICO SUR



**ESQUEMA AHORRO - INVERSIÓN - FINANCIAMIENTO. BASE DEVENGADO. AL 31/12/06 -EN PESOS-
MARCO LEGAL DE RESPONSABILIDAD FISCAL - SECTOR PÚBLICO PROVINCIAL NO FINANCIERO**

Concepto	Administración Central (I)	Organismos Descentralizados (II)	IPAUSS Sector Previsional (III)	Total Provincial al 31/12/06
II . GASTOS CORRIENTES	1.008.251.589	40.908.203	97.837.154	1.146.996.947
- Gastos de Operación (sin movimiento)	0	0	0	0
- Gastos de Producción Empresas Públicas			0	
- Gastos de Consumo (excepto bien de capital)	665.935.176	38.952.872	3.722.543	708.610.591
- Personal	578.378.609	29.477.916	3.521.735	611.378.260
- Bienes de consumo	30.500.589	2.164.585	19.390	32.684.564
- Servicios no Personales	57.055.979	7.310.371	181.418	64.547.768
- Otros Gastos		0		
- Rentas de la Propiedad	11.190.611	107.880	0	11.298.491
- Intereses y Gastos de la Deuda	11.190.611	107.880		11.298.491
- Prestaciones que brindan los Org.de Prev. y Asist.Social			94.112.611	94.112.611
- Impuestos Directos (sin movimiento)			0	
- Otras Perdidas (sin movimiento)			0	
- Transferencias Corrientes	331.125.802	1.847.451	2.000	332.975.253
- Al Sector Privado	87.495.415	1.847.451	0	89.342.866
- Jubilaciones y Pensiones	2.592.441	0		2.592.441
- Becas	320.320	0		320.320
- Ayudas Sociales a Personas (incluye Programas de Empleo)	59.002.216	0		59.002.216
- Enseñanza Privada	25.580.438	0		25.580.438
- Subsidio Gas		0		0
- Otros		1.847.451		1.847.451
- Al Sector Público	243.630.387	0	0	243.630.387
- Coparticipación a Municipios	243.630.387	0		243.630.387
- Recupero fondo "Obra Hotel Los Yaganes"		0		0
- Organismos no consolidados presupuestariamente		0		0
- Otros		0		0
- Al Sector Externo			2.000	2.000





PROVINCIA DE TIERRA DEL FUEGO,
ANTÁRTIDA E ISLAS DEL ATLÁNTICO SUR



**ESQUEMA AHORRO - INVERSIÓN - FINANCIAMIENTO. BASE DEVENGADO. AL 31/12/06 -EN PESOS-
MARCO LEGAL DE RESPONSABILIDAD FISCAL - SECTOR PÚBLICO PROVINCIAL NO FINANCIERO**

Concepto	Administración Central (I)	Organismos Descentralizados (II)	IPAUSS Sector Previsional (III)	Total Provincial al 31/12/06
IV . INGRESOS DE CAPITAL	9.340.464	63.329.905	12.187.010	84.857.379
- Recursos Propios de Capital	0	1.012.467	0	1.012.467
- Venta de Activo Fijo		1.012.467	0	1.012.467
- Transferencias de Capital	5.844.642	45.858.833	0	51.703.475
- Aportes No Reinteg.p/financiar Erog.de Capital	2.077.216	42.885.640	0	44.962.856
- Mejoramiento de Barrios	2.077.216	0		2.077.216
- ATN p/finan. Erogaciones de Capital		2.973.193		2.973.193
- Fondo ATN		0		0
-Aportes Ministerio de (Desarrollo Social para AC) Economía (OD)		0		0
-Otras transferencias de Capital	3.767.426	0		3.767.426
- Disminución de la Inversión Financiera	3.495.822	16.458.605	12.187.010	32.141.437
- Venta de Títulos y Valores	118.877	0		118.877
- Venta de Acciones y Participaciones de Capital		0		0
- Recupero de Préstamos	1.597.333	16.458.605	12.187.010	30.242.948
- Otros	1.779.612	0		1.779.612
V . GASTOS DE CAPITAL	25.850.262	88.271.034	39.661	114.135.330
- Inversión Real Directa	21.538.489	78.476.026	39.661	100.054.176
- Bienes Preexistentes	908.753	0	3.348	912.101
- Construcciones	12.281.007	75.964.805	7.017	88.252.829
- Maquinaria y equipo	6.391.381	247.986	29.296	6.668.663
- Equipo de seguridad	55.355	0		55.355
- Personal (Activado a Bien de Capital)		0		0
- Consumo (Activado a Bien de Capital)		0		0
- Servicio (Activado a Bien de Capital)		0		0
- Otros	1.901.993	2.263.235		4.165.228
- Transferencias de Capital	4.311.773	0	0	4.286.146
- Al Sector Privado	4.286.146	0		4.286.146
- Al Sector Público	25.627	0		0
- Subsidios a Municipios		0		0
- Organismos no consolidados presupuestariamente		0		0
- Otros	25.627	0		0
- Al Sector Externo		0	0	0
- Inversión Financiera	0	9.795.008	0	9.795.008
- Aportes de Capital		0		0
- Concesión de Préstamos	0	9.795.008		9.795.008





PROVINCIA DE TIERRA DEL FUEGO,
ANTÁRTIDA E ISLAS DEL ATLÁNTICO SUR



**ESQUEMA AHORRO - INVERSIÓN - FINANCIAMIENTO. BASE DEVENGADO. AL 31/12/06 -EN PESOS-
MARCO LEGAL DE RESPONSABILIDAD FISCAL - SECTOR PÚBLICO PROVINCIAL NO FINANCIERO**

Concepto	Administración Central (I)	Organismos Descentralizados (II)	IPAUSS Sector Provisional (III)	Total Provincial al 31/12/06
IX . CONTRIBUCIONES FIGURATIVAS	4.035.332	2.297.508	0	6.332.840
- Con Recursos de Administración Central		2.297.508		2.297.508
- Con Recursos de Organismos Descentralizados	4.035.332	0		4.035.332
X . GASTOS FIGURATIVOS	2.297.508	3.000.000	1.035.332	6.332.840
- Afect. Rec. de Adm. Central a Org. Descentralizados	2.297.508	0		2.297.508
- Afect. Rec. de Org. Descentralizados a Adm. Central		3.000.000	1.035.332	4.035.332
XI . FUENTES FINANCIERAS	73.442.875	34.927.100	3.080.531	111.450.506
- Disminución de la Inversión Financiera	38.310.033	27.963.113	3.080.531	69.353.677
- Disminución de Otros Activos Financieros		0	3.080.531	3.080.531
- Remanentes de Ejercicios Anteriores	38.310.033	27.963.113		66.273.146
- Endeudamiento Público e Incremento de Otros Pasivos	35.132.842	6.963.987	0	42.096.829
- Aportes Reintegrables		0		0
- Colocación de deuda de corto y largo plazo		0		0
- Uso del Crédito	5.612.210	0		5.612.210
- Otros	29.520.632	6.963.987		36.484.619
- <u>Incremento del Patrimonio</u> (sin movimiento)				
XI . APLICACIONES FINANCIERAS	43.752.288	16.369.623	35.503.608	95.625.519
- Inversión Financiera	13.249.262	8.460.935	35.503.608	57.213.805
- Incremento de Caja y Banco		0	35.503.608	35.503.608
- Incremento de Otros Activos Financieros	13.249.262	8.460.935		21.710.197
- Amortización de la Deuda y Disminución de Otros Pasivos	30.503.026	7.908.688		38.411.714
- Amortización de la Deuda Original	30.503.026			30.503.026
- Disminución de Otros Pasivos		7.908.688		7.908.688
- Disminución del Patrimonio		0	0	

☪

☪



*Provincia de Tierra del Fuego, Antártida
e Islas del Atlántico Sur*
MINISTERIO DE ECONOMÍA

EJECUCIÓN PRESUPUESTARIA - BASE DEVENGADO - EN PESOS
ESQUEMA AHORRO - INVERSIÓN - FINANCIAMIENTO:
ACUMULADA AL 31/12/06
**ORGANISMOS DESCENTRALIZADOS
RESUMEN Y POR CADA ORGANISMO**








PROVINCIA DE TIERRA DEL FUEGO,
ANTÁRTIDA E ISLAS DEL ATLÁNTICO SUR

**ESQUEMA AHORRO - INVERSIÓN - FINANCIAMIENTO. BASE DEVENGADO. EJECUCIÓN ACUMULADA AL 31/12/2006 -EN PESOS-
MARCO LEGAL DE RESPONSABILIDAD FISCAL - TOTAL GENERAL DE ORGANISMOS DESCENTRALIZADOS QUE CONSOLIDAN**

Concepto	Organismos Descentralizados (públicos)		Organismos Descentralizados que CONSOLIDAN				Organismos que NO CONSOLIDAN			
	Instituto Provincial de Vivienda	Instituto Fagundes de Turismo	Dirección Provincial de Vivienda (V)	Instituto Provincial de Puertos	Dirección Provincial de Energía	Dirección Provincial de Obras y S. S.	I.P.R.A.	IPAUSS Asistencial	Instituciones Seguridad Social	Caja Compensación
II - GASTOS CORRIENTES	40.808.203	0	6.030.375	10.077.560	23.246.938	7.414.124	8.017.102	41.319.572	3.719.014	0
- Gastos de Operación (en movimiento)	38.952.872	0	6.029.822	9.989.880	20.374.531	7.403.493	8.017.102	41.039.746	148.278	0
- Gastos de Producción Empresas Públicas	23.477.816	0	4.059.836	6.345.309	8.751.701	4.458.659	4.906.397	13.523.496	0	0
- Gastos de Consumo (excepto bien de capital)	15.614.790	0	1.969.986	3.644.571	8.502.744	855.811	171.877	1.905.928	8.754	0
- Personal	4.444.444	0	534.438	774.394	3.110.998	2.288.934	2.846.028	25.610.354	141.524	0
- Bienes de consumo	7.310.371	0	531.344	2.849.978	0	0	0	0	0	0
- Servicio no Personales	1.801.487	0	0	2.849.978	0	0	0	0	0	0
- Bienes de Inversión	107.860	0	0	107.860	0	0	0	0	0	0
- Ingresos y Gastos de la Deuda	107.860	0	0	107.860	0	0	0	0	0	0
- Prestaciones que brinda los Org. de Prev. y Asist. Social	0	0	0	0	0	0	0	0	0	0
- OBRAS PÚBLICAS (en movimiento)	1.847.451	0	6.743	0	2.886.408	0	0	279.828	3.570.798	0
- Inversiones Diferidas (en movimiento)	1.847.451	0	6.743	0	2.886.408	0	0	271.828	3.570.798	0
- Transferencias Corrientes	0	0	0	0	2.851.210	0	0	0	0	0
- Al Sector Privado	0	0	0	0	0	0	0	0	0	0
- Jubilaciones y Pensiones	0	0	0	0	0	0	0	0	0	0
- Bienes	0	0	0	0	0	0	0	0	0	0
- Ayudas Sociales a Personas (incluye Programas de Empleo)	0	0	0	0	0	0	0	0	0	0
- Entrenamiento Privado	0	0	0	0	0	0	0	0	0	0
- Crédito Un.	0	0	0	0	0	0	0	0	0	0
- Otros	1.847.451	0	6.743	0	2.851.210	0	0	271.828	0	0
- Al Sector Público	0	0	0	0	215.198	0	0	0	0	0
- Cooperación a Municipios	0	0	0	0	0	0	0	0	0	0
- Subsidios a Municipios	0	0	0	0	0	0	0	0	0	0
- Organismos no controlados presupuestariamente	0	0	0	0	0	0	0	0	0	0
- Otros	0	0	0	0	215.198	0	0	0	0	0
- Al Sector Externo	0	0	0	0	0	0	0	8.000	0	0



2

3



PROVINCIA DE TIERRA DEL FUEGO,
 ANTÁRTIDA E ISLAS DEL ATLÁNTICO SUR

**ESQUEMA AHORRO - INVERSIÓN - FINANCIAMIENTO. BASE DEVENGADO. EJECUCIÓN ACUMULADA AL 31/12/2006 - EN PESOS -
 MARCO LEGAL DE RESPONSABILIDAD FISCAL - TOTAL GENERAL DE ORGANISMOS DESCENTRALIZADOS QUE CONSOLIDAN**

Concepto	Organismos Descentralizados (P+R+M+V)	Organismos Descentralizados que CONSOLIDAN				Organismos que NO CONSOLIDAN					
		Instituto Provincial de Vivienda	Instituto Fidejurno de Turismo	Dirección Provincial de Vivienda (D)	Dirección Provincial de Puertos	Dirección Provincial de Energía	Dirección Provincial de Obras y S.S.	I.P.R.A.	Instituciones Seguridad Social (IPAUSS) Asistencial	Caja Compens. Policial	
IV - INGRESOS DE CAPITAL											
- Recursos Propios de Capital	63.328.905			0	2.973.193	0	0	0	0	515.686	0
- Venta de Alcho Fio	1.012.467			0	0	0	0	0	0	0	0
- Transferencias de Capital	45.058.033			0	2.973.193	0	0	0	0	0	0
- Aportes No Raritos/Ministerio Enq de Capital	42.885.840			0	0	0	0	0	0	0	0
- Incentivo de Bienes	2.973.193			2.973.193	0	0	0	0	0	0	0
- ATN priman. Expropiación de Capital	0			0	0	0	0	0	0	0	0
- Fondo ATN	0			0	0	0	0	0	0	0	0
- Aportes al Fondo de Desarrollo Social para AG Economía (OD)	0			0	0	0	0	0	0	0	0
- Otras Transferencias de Capital (Proc Des. Mar III BR 3060)	16.458.605			0	0	0	0	0	0	515.686	0
- Distribución de la Inversión Financiera	16.458.605			0	0	0	0	0	0	515.686	0
- Venta de Títulos y Valores	0			0	0	0	0	0	0	0	0
- Venta de Acciones y Participaciones de Capital	0			0	0	0	0	0	0	0	0
- Recupero de Préstamos	0			0	0	0	0	0	0	0	0
- Otros	0			0	0	0	0	0	0	0	0
V - GASTOS DE CAPITAL											
- Inversión Real Directa	88.271.034			215.299	5.276.174	10.830.413	8.630.413	2.743.833	406.232	174.644	118.065
- Bienes Prestados	78.476.028			215.299	5.276.174	8.630.413	8.630.413	2.743.833	406.232	174.644	118.065
- Construcciones	75.864.805			0	0	0	0	0	0	0	0
- Mobiliario y equipo	247.996			215.299	5.259.966	4.583.394	4.583.394	2.888.541	0	28.944	100.265
- Equipo de seguridad	0			0	0	0	0	45.282	0	134.312	17.840
- Personal (Contrato a Término de Capital)	0			0	0	0	0	0	0	0	0
- Seguro (Contrato a Término de Capital)	0			0	0	0	0	0	0	0	0
- Servicio (Contrato a Término de Capital)	0			0	0	0	0	0	0	0	0
- Otros	2.283.235			0	0	0	0	0	0	0	0
- Transferencias de Capital											
- Al Sector Privado	0			0	16.216	2.247.019	2.247.019	0	406.232	13.368	0
- Al Sector Público	0			0	0	0	0	0	0	0	0
- Subsidios a Municipios	0			0	0	0	0	0	0	0	0
- Organismos no consolidados presupuestariamente	0			0	0	0	0	0	0	0	0
- Otros	0			0	0	0	0	0	0	0	0
- Al Sector Externo	0			0	0	0	0	0	0	0	0
- Inversión Financiera	9.795.008			0	0	4.000.000	4.000.000	0	0	0	0
- Aportes de Capital	9.795.008			0	0	4.000.000	4.000.000	0	0	0	0
- Concesión de Préstamos	0			0	0	0	0	0	0	0	0

2

3



PROVINCIA DE TIERRA DEL FUEGO,
ANTÁRTIDA E ISLAS DEL ATLÁNTICO SUR

**ESQUEMA AHORRO - INVERSIÓN - FINANCIAMIENTO. BASE DEVENGADO. EJECUCIÓN ACUMULADA AL 31/12/2006 - EN PESOS -
MARCO LEGAL DE RESPONSABILIDAD FISCAL - TOTAL GENERAL DE ORGANISMOS DESCENTRALIZADOS QUE CONSOLIDAN**

Concepto	Organismos Descentralizados (Cajal-Grav)		Organismos Descentralizados que CONSOLIDAN				Organismos que NO CONSOLIDAN			
	Instituto Provincial de Vivienda	Instituto Fidejante de Turismo	Dirección Provincial de Vivienda (C)	Dirección Provincial de Puertos	Dirección Provincial de Obras y S.S.	I.P.R.A.	Instituciones Auxiliares	Entidad Social	Caja Compañía	
IX. CONTRIBUCIONES FIGURATIVAS										
- Con Recursos de Administración Central	2.297.508	2.297.508	0	0	0	0	0	0	0	0
- Con Recursos de Organismos Descentralizados	0	0	0	3.000.000	0	0	0	0	0	0
X. GASTOS FIGURATIVOS										
- Afec. Rec. de Adm. Central e Oros Descentralizados	34.937.100	0	0	0	0	0	0	0	0	0
- Afec. Rec. de Org. Descentralizados a Adm. Central	27.963.113	0	0	0	0	0	0	0	0	0
XI. FUENTES FINANCIERAS										
- Diminución de la Inversión Financiera	27.963.113	0	0	0	0	0	0	0	0	0
- Incremento de Estructuras Financieras	6.963.987	0	0	0	0	0	0	0	0	0
- Explotación Pública e Incremento de Otros Pasivos	0	0	0	0	0	0	0	0	0	0
- Aportes Financieros	0	0	0	0	0	0	0	0	0	0
- Colocación de deuda de corto y largo plazo	0	0	0	0	0	0	0	0	0	0
- Uso del Crédito	0	0	0	0	0	0	0	0	0	0
- Otros	6.963.987	0	0	0	0	0	0	0	0	0
- Incremento del Patrimonio (en movimiento)	0	0	0	0	0	0	0	0	0	0
XI. APLICACIONES FINANCIERAS										
- Inversión Financiera	11.596.868	0	0	4.892.188	0	0	0	0	0	32.000
- Adquisición de Títulos y Valores	3.600.000	0	0	3.600.000	0	0	0	0	0	32.000
- Incremento de Otros Activos Financieros	3.600.000	0	0	0	0	0	0	0	0	0
- Amortización de la Deuda y Diminución de Otros Pasivos	7.900.868	0	0	1.292.188	0	0	0	0	0	32.000
- Amortización de la Deuda Original	0	0	0	0	0	0	0	0	0	0
- Diminución de Otros Pasivos	7.900.868	0	0	1.292.188	0	0	0	0	0	0
- Diminución del Patrimonio	0	0	0	0	0	0	0	0	0	0



2

3



*Provincia de Tierra del Fuego, Antártida
e Islas del Atlántico Sur*
MINISTERIO DE ECONOMÍA

EJECUCIÓN PRESUPUESTARIA – BASE CAJA – EN PESOS
ESQUEMA AHORRO – INVERSIÓN – FINANCIAMIENTO:
ACUMULADA AL 31/12/06
SECTOR PÚBLICO PROVINCIAL NO FINANCIERO
(ADMINISTRACIÓN CENTRAL + ORGANISMOS
DESCENTRALIZADOS – IPAUSS SECTOR PREVISIONAL)
MARCO LEGAL DE RESPONSABILIDAD FISCAL

⌋

⌋




PROVINCIA DE TIERRA DEL FUEGO
CUENTA AHORRO-INVERSION-FINANCIAMIENTO BASE CAJA al: 31/12/96 - EN PESOS
SECTOR PÚBLICO PROVINCIAL NO FINANCIERO - MARCO LEY DE RESPONSABILIDAD FISCAL

CONCEPTO	AC	OD	IPAUS PREV	TOTAL
I. INGRESOS CORRIENTES	1.923.517.062	50.218.844	123.557.280	1.187.293.186
- Tributarios	752.058.784	27.354.048	466.217	779.877.028
- De Origen Provincial	242.515.743	0	0	242.515.743
- Ingresos Brutos	157.402.831	0	0	157.402.831
- Ingresos Brutos de Recaudación Local	52.049.433	0	0	52.049.433
- Ingresos Brutos de Convenio Multilateral	105.353.398	0	0	105.353.398
- Inmobiliario Rural (1)	263.358	0	0	263.358
- Sellos	45.154.491	0	0	45.154.491
- Automotores (2)	0	0	0	0
- Otros recursos tributarios	39.695.065	0	0	39.695.065
- Fondo Social de Reactivación Productiva	17.086.007	0	0	17.086.007
- Fondo Obra "Puerto Caleta La Mielán"	22.609.058	0	0	22.609.058
- De Origen Nacional	509.541.021	27.354.048	466.217	537.361.285
- Distribución Secundaria - Ley 23548 y modif.	386.583.541	0	0	386.583.541
- Ley 24048 - Servicios Educativos	11.725.000	0	0	11.725.000
- Ley 24049 - P.O.S.O.CO.	183.337	0	0	183.337
- Ley 24048 - PRO.SO.NU.	81.663	0	0	81.663
- Impuesto a los Activos - Ley 23908 Fondo Educativo	15.151	0	0	15.151
- Impuesto a las Ganancias - Obras Inf.Bas.Soc.	4.730.589	0	0	4.730.589
- Impuesto a las Ganancias - Excedente Con. Bonaerense	41.312.268	0	0	41.312.268
- Impuesto a las Ganancias - Ley 24.689	5.465.381	0	0	5.465.381
- Impuesto a los Bienes Personales No Incluido al proc económico o/afec	13.486.177	0	0	13.486.177
- Impuesto a los Bienes Person. - Ley 23988-Art.30	0	0	466.217	466.217
- IVA - Ley 23888 - Art. 5º pto.2	0	0	0	0
- Fondo Compensador Desequilibrios Fiscales	36.260.813	0	0	36.260.813
- Reg. Simplificado p/ Pequeños Contribuyentes	2.957.243	0	0	2.957.243
- Imp. Combustibles Líquidos - Obras de Infraestructura	1.717.146	0	0	1.717.146
- Imp. Combustibles Líquidos - Vialidad Provincial	0	4.528.982	0	4.528.982
- Imp. Combustibles Líquidos - F.E.D.E.I.	0	0	0	0
- Imp. Combustibles Líquidos - F.O.N.A.V.I.	0	16.743.722	0	16.743.722
- Reg. Energía Eléctrica - Fdo. p/ comp. Tarifa Elect.	0	0	0	0
- Reg. Energía Eléctrica - Transf. a Emp. Energ. Elect.	0	0	0	0
- Fondo Educativo y Prom. Cooperativa - Ley 23427	0	0	0	0
- Moratoria Dto. 1023/95	0	2.836.690	0	2.836.690
- Otros	5.002.712	3.243.654	0	8.246.366
- Contribuciones a la Seguridad Social	0	0	120.685.897	120.685.897
- Aportes y Retenc. o/ perciben Org. de Prev. y Asist.Soc.	0	0	120.685.897	120.685.897
- No tributarios excepto (a) y (b)	249.082.834	2.874.170	117.789	252.074.792
- Recursos No Tributarios	50.862.734	2.828.316	0	53.691.050
- Regalías Hidrocarburos	198.220.100	0	0	198.220.100
- Otros	0	45.854	117.789	163.643
- Venta de Bienes y Servicios de la Administración Pública (a)	7.892.048	19.990.627	0	27.882.675
- Actividades de Ventas de bienes y Prestación de servicios	7.892.048	19.990.627	0	27.882.675
- Ingresos de Operación (sin movimiento)	0	0	0	0
- Actividades de Prod. de Empresas Públicas	0	0	0	0
- Rentas de la Propiedad (b)	2.183.078	0	2.287.357	4.470.433
- Recursos No Tribul provenientes de Intereses Cobrados	2.183.078	0	2.287.357	4.470.433
- Transferencias Corrientes (de Org.no Cons.Pras.)	12.202.340	0	0	12.202.340
- Aportes No Reinteg.p/financ. Erogaciones Comenles	9.758.748	0	0	9.758.748
- Provenientes de Programas con asignación específica	4.620.945	0	0	4.620.945
- Incentivo Docente	5.135.803	0	0	5.135.803
- ATN p/financ. Erogaciones Comenles	130.000	0	0	130.000
- Otras (Recupero Fondo Fiduciario Banco Provincia)	2.315.592	0	0	2.315.592
GASTOS CORRIENTES	394.789.728	38.505.456	82.815.588	1.126.130.770
- Gastos de Consumo	667.552.119	36.778.651	3.435.926	707.766.696
- Gasto de Personal	562.803.231	29.519.833	3.237.741	595.560.806
- Bienes de Consumo	33.861.205	1.463.348	26.148	35.352.702
- Servicios No Personales	70.887.682	5.795.470	170.037	76.853.188
- Otros Gastos	0	0	0	0
- Rentas de la Propiedad	11.148.250	0	0	11.148.250
- Prestaciones de la Seguridad Social	0	0	89.476.194	89.476.194
- Transferencias Corrientes	316.088.358	1.726.805	3.467	317.739.630
- Al Sector Privado	72.127.451	1.722.085	0	73.849.536
- Jubilaciones y Pensiones	3.250.348	1.720.663	0	4.971.012
- Becas	833.400	0	0	833.400
- Ayudas Sociales a Personas (Incluye Programas de Empleo)	43.458.930	0	0	43.458.930
- Enseñanza Privada	23.991.555	0	0	23.991.555
- Subsidio Gas	0	0	0	0
- Otros	495.217	1.422	0	496.639
- Al Sector Público	243.881.908	4.720	0	243.886.628
- Coparticipación a Municipios	242.577.059	0	0	242.577.059
- Subsidios a Municipios	0	0	0	0
- Organismos no consorciados presupuestariamente	0	0	0	0
- Otros	1.304.849	4.720	0	1.309.569
- Al Sector Externo	0	0	3.467	3.467
- Otros	0	0	0	0
AHORRO	28.887.334	11.713.389	30.641.674	71.182.397
RECURSOS DE CAPITAL	9.348.464	75.621.289	12.990.740	97.952.473
- Recursos Propios de Capital	0	1.214.960	0	1.214.960
- Venta de Activo Fijo	0	1.214.960	0	1,214.960
- Transferencias de Capital	5.844.642	54.655.883	0	60.500.625
- Aportes No Reinteg.p/financiar Erog.de Capital	2.077.216	1.111.980	0	3.189.196
- Mejoramiento de Barrios	2.077.216	0	0	2.077.216
- ATN p/financ. Erogaciones de Capital	0	0	0	0
- Fondo ATN	0	0	0	0
- Aportes Ministerio de (Desarrollo Social para AC) Economía (OD)	0	0	0	0
- Otras transferencias de Capital (Prog Des. Muni II Bif 3980)	3.767.426	53.544.003	0	57.311.429
- Disminución de la Inversión Financiera	3.485.822	19.750.326	12.990.740	36.236.889
- Venta de Títulos y Valores	118.877	0	0	118.877
- Venta de Acciones y Participaciones de Capital	0	0	0	0
- Recupero de Préstamos	1.597.393	19.750.326	12.990.740	34.338.400
- Otros	1.778.612	0	0	1.779.612

2

3



PROVINCIA DE TIERRA DEL FUEGO
CUENTA AHORRO-INVERSION-FINANCIAMIENTO BASE CAJA al: 31/12/96 - EN PESOS
SECTOR PÚBLICO PROVINCIAL NO FINANCIERO - MARCO LEY DE RESPONSABILIDAD FISCAL

CONCEPTO	AC	DD	IPAUS PREY	TOTAL
GASTOS DE CAPITAL	17.245.689	81.237.639	33.598	98.516.845
Inversión Real Directa	13.105.881	76.051.027	33.598	89.190.506
- Bienes Preexistentes	907.924	0	0	907.924
- Construcciones	7.257.800	75.640.380	4.491	82.902.681
- Maquinaria y equipo	3.580.085	370.409	26.876	3.977.370
- Equipo de seguridad	55.125	0	0	55.125
- Personal (Activado a Bien de Capital)	0	0	0	0
- Consumo (Activado a Bien de Capital)	0	0	0	0
- Servicio (Activado a Bien de Capital)	0	0	0	0
- Otros	1.304.947	40.228	2.231	1.347.406
Transferencias de Capital	4.138.728	0	0	4.138.728
- Al Sector Privado	4.114.101	0	0	4.114.101
- Al Sector Público	25.627	0	0	25.627
- Subsidios a Municipios	0	0	0	0
- Organismos no consolidados presupuestariamente	0	0	0	0
- Otros	25.627	0	0	25.627
- Al Sector Externo	0	0	0	0
- Inversión Financiera	0	5.186.611	0	5.186.611
- Aportes de Capital	0	0	0	0
- Concesión de Préstamos	0	5.186.611	0	5.186.611
- Otros	0	0	0	0
RESULTADO FINANCIERO PREVI0	28.962.189	6.097.019	43.588.817	70.598.025
CONTRIBUCIONES FIGURATIVAS	4.835.332	2.478.455	919.868	7.433.654
- Otros	0	0	919.868	919.868
GASTOS FIGURATIVOS	0	5.811.550	919.877	6.531.427
- Otros	0	0	919.877	919.877
RESULTADO FINANCIERO	24.937.521	2.963.824	43.588.806	71.500.251
- Otros	0	0	0	0
FUENTES FINANCIERAS	73.442.875	27.638.271	3.398.784	104.479.929
Disminución de la Inversión Corriente	38.310.033	27.638.271	1.939.688	67.887.991
- Disminución de Caja y Bancos	38.310.033	27.638.271	0	65.948.304
- Disminución de Inversiones Financieras Temporarias	0	0	0	0
- Venta de Títulos y Valores	0	0	0	0
- Disminución de Otros Activos Financieros	0	0	1.939.688	1.939.688
Endeudamiento Público e Incremento de Otros Pasivos	35.132.842	0	1.459.096	36.591.938
- Deuda Pública Provincial (colocación)	29.520.632	0	0	29.520.632
- Interna (moneda nacional)	29.520.632	0	0	29.520.632
- Externa (moneda extranjera)	0	0	0	0
- Préstamos	5.612.210	0	1.459.096	7.071.306
- Del Sector Privado	0	0	0	0
- Bancos y Entidades Financieras	0	0	0	0
- Otros	0	0	0	0
- Del Sector Público	0	0	0	0
- Nacional (Préstamos Fdo. Fiduciario Infraest.Reg.)	0	0	0	0
- Empresarial	0	0	0	0
- Provincial y Municipal	0	0	0	0
- del Sector Externo	5.612.210	0	1.459.096	7.071.306
- Organismos Internacionales	0	0	0	0
- Programa Mejoramiento de Barrios-BID 940	0	0	0	0
- Programa Desarrollo Musi. II - BIRF 3980	0	0	0	0
- Bancos y Entidades Financieras	0	0	0	0
- Otros	5.612.210	0	1.459.096	7.071.306
- Incremento de Otros Pasivos	0	9.376.772	0	9.376.772
- Anticipos de Impuestos	0	0	0	0
- Otros	0	0	0	0
APLICACIONES FINANCIERAS	45.875.994	6.075.432	18.768.864	70.720.300
Inversión Financiera	15.546.770	4.949.292	18.401.910	38.897.873
- Incremento de Caja y Bancos	15.546.770	4.949.292	0	20.496.063
- Incremento de Inversiones Financieras Temporarias	0	0	0	0
- Adquisición de Títulos Valores	0	0	0	0
- Incremento de Otros Activos Financieros	0	0	18.401.910	18.401.910
Amortización de Deudas y Disminución de Otros Pasivos	30.329.134	1.126.139	367.054	31.822.327
- Amortización de Deuda Pública Provincial	25.781.357	0	0	25.781.357
- Interna (moneda nacional)	25.781.357	0	0	25.781.357
- Externa (moneda extranjera)	0	0	0	0
- Amortización de Préstamos	4.547.777	1.126.139	0	5.673.917
- Del Sector Privado	0	0	0	0
- Bancos y Entidades Financieras	0	0	0	0
- Otros	0	0	0	0
- Del Sector Público	0	763.636	0	763.636
- Nacional	0	0	0	0
- Empresarial	0	0	0	0
- Provincial y Municipal	0	763.636	0	763.636
- del Sector Externo	4.547.777	362.503	0	4.910.280
- Organismos Internacionales	4.547.777	0	0	4.547.777
- Bancos y Entidades Financieras	0	362.503	0	362.503
- Otros	0	0	0	0
- Disminución de Otros Pasivos	0	0	367.054	367.054
- Devolución de Anticipos de Impuestos	0	0	0	0
- Otros	0	0	367.054	367.054

2

3



*Provincia de Tierra del Fuego, Antártida
e Islas del Atlántico Sur*
MINISTERIO DE ECONOMÍA

EJECUCIÓN PRESUPUESTARIA - BASE CAJA - EN PESOS
ESQUEMA AHORRO - INVERSIÓN - FINANCIAMIENTO:
ACUMULADA AL 31/12/06
ADMINISTRACIÓN CENTRAL

✓

✓



PROVINCIA DE TIERRA DEL FUEGO
ANTÁRTIDA E ISLAS DEL ATLÁNTICO SUR



PROVINCIA DE TIERRA DEL FUEGO
CUENTA AHORRO-INVERSION-FINANCIAMIENTO BASE CAJA al: 31/12/2011 - EN PESOS
ADMINISTRACIÓN CENTRAL - MARCO LEY DE RESPONSABILIDAD FISCAL

CONCEPTO	del Ejercicio		de Ejercicios Anteriores			TOTAL
	Presupuesto Vigencia	No Presupuestario	Origen Presupuestario	Origen No Presupuestario	Residuos Pasivos	
I. INGRESOS CORRIENTES	1.023.517.062					1.023.517.062
- Tributarios	752.056.764					752.056.764
- De Origen Provincial	242.515.743					242.515.743
- Ingresos Brutos	157.402.831					157.402.831
- Ingresos Brutos de Recaudación Local	52.049.433	0				52.049.433,00
- Ingresos Brutos de Convenio Multilateral	105.353.398	0				105.353.398,00
- Inmobiliario Rural (1)	283.358	0				283.358,00
- Sellos	45.154.491	0				45.154.491,00
- Automotores (2)		0				0,00
- Otros recursos tributarios	39.895.065					39.895.065
- Fondo Social de Reactivación Productiva	17.086.007	0				17.086.007,00
- Fondo Obra "Puerto Calafate La Misión"	22.609.058	0				22.609.058,00
- De Origen Nacional	509.541.021					509.541.021
- Distribución Secundaria - Ley 23548 y modif.	386.583.541	0				386.583.541,00
- Ley 24046 - Servicios Educativos	11.725.000	0				11.725.000,00
- Ley 24046 - P.O.SO.CO	183.337	0				183.337,00
- Ley 24046 - P.O.SO.N.U.	91.663	0				91.663,00
- Impuesto a los Activos - Ley 23806 Fondo Educativo	15.151	0				15.151,00
- Impuesto a las Ganancias - Obras Inf.Bas.Soc.	4.730.589	0				4.730.589,00
- Impuesto a las Ganancias - Excedente Con. Bonaerense	41.312.268	0				41.312.268,00
- Impuesto a las Ganancias - Ley 24.899	5.465.381	0				5.465.381,00
- Impuesto a los Bienes Personales No Incluido al proc.económico of/afec.	13.496.177	0				13.496.177,00
- Impuesto a los Bienes Person. - Ley 23806-Art.30		0				0,00
- IVA - Ley 23868 - Art. 5º pto.2		0				0,00
- Fondo Compensador Desequilibrios Fiscales	36.260.813	0				36.260.813,00
- Reg. Simplificado p/ Pequeños Contribuyentes	2.957.243	0				2.957.243,00
- Imp. Combustibles Líquidos - Obras de Infraestructura	1.717.146	0				1.717.146,00
- Imp. Combustibles Líquidos - Vitalidad Provincial		0				0,00
- Imp. Combustibles Líquidos - F.E.D.E.I.		0				0,00
- Imp. Combustibles Líquidos - F.O.N.A.M.		0				0,00
- Reg. Energía Eléctrica - Fdo. p/ comp. Tarifa Elect.		0				0,00
- Reg. Energía Eléctrica - Transf. a Emp. Energ. Elect.		0				0,00
- Fondo Educativo y Prom. Cooperativa - Ley 23427		0				0,00
- Moratoria Dto. 102395		0				0,00
- Otros	5.002.712	0				5.002.712,00
- Contribuciones a la Seguridad Social	0	0				0,00
- Aportes y Relanc. q/ perciben Org. de Prev. y Asist. Soc.		0				0,00
- No tributarios excepto (a) y (b)	249.082.834	0				249.082.834
- Recursos No Tributarios	50.862.734	0				50.862.734,00
- Regalías Hidrocarburíferas	198.220.100	0				198.220.100,00
- Otros		0				0,00
- Venta de Bienes y Servicios de la Administración Pública (a)	7.992.048	0				7.992.048
- Actividades de Ventas de bienes y Prestación de servicios	7.992.048	0				7.992.048,00
- Ingresos de Operación (sin movimiento)		0				0,00
- Actividades de Prod. de Empresas Públicas		0				0,00
- Rentas de la Propiedad (b)	2.183.076	0				2.183.076
- Recursos No Tribut. provenientes de Intereses Cobrados	2.183.076	0				2.183.076,00
- Transferencias Corrientes (de Org.no Cons.Prm.)	12.202.340	0				12.202.340
- Aportes No Reinteg.p/financ. Erogaciones Corrientes	9.756.748	0				9.756.748,00
- Provenientes de Programas con asignación específica	4.620.945	0				4.620.945,00
- Incentivo Docente	5.135.803	0				5.135.803,00
- ATN p/financ. Erogaciones Corrientes	130.000	0				130.000,00
- Otras (Recupero Fondo Fiduciario Banco Provincia)	2.315.592	0				2.315.592,00
GASTOS CORRIENTES	999.594.901,11	0,00	85.123.424,72	0,00	0,00	994.768.727,83
- Gastos de Consumo	594.806.139,84	0,00	72.845.879,83	0,00	0,00	667.552.119,27
- Gasto de Personal	525.869.986	0	37.133.245,81	0	0	562.803.231,45
- Bienes de Consumo	19.464.151	0	14.397.054	0	0	33.861.205,44
- Servicios No Personales	49.772.003	0	21.115.680	0	0	70.887.682,38
- Otros Gastos		0				0,00
- Rentas de la Propiedad	11.148.250	0				11.148.249,64
- Prestaciones de la Seguridad Social		0				0,00
- Transferencias Corrientes	389.831.811,83	0,00	12.477.447,08	0,00	0,00	316.989.368,92
- Al Sector Privado	72.127.450,83	0,00	0,00	0,00	0,00	72.127.450,83
- Jubilaciones y Pensiones	3.250.349	0	0	0	0	3.250.349,00
- Becas	933.400	0	0	0	0	933.400,00
- Ayudas Sociales a Personas (incluye Programas de Empleo)	43.456.930	0	0	0	0	43.456.929,83
- Enseñanza Privada	23.991.555	0	0	0	0	23.991.555,00
- Subsidio Gas		0				0,00
- Otros	495.217	0				495.217,00
- Al Sector Público	231.404.461,00	0,00	12.477.447,08	0,00	0,00	243.881.908,08
- Coparticipación a Municipios	230.099.612	0	12.477.447	0	0	242.577.059,08
- Subsidios a Municipios		0				0,00
- Organismos no consolidados presupuestariamente		0				0,00
- Otros	1.304.849	0				1.304.849,00
- Al Sector Externo		0				0,00
AHORRO	113.896.768,89	0,00	-85.123.424,72	0,00	0,00	28.867.334,17
RECURSOS DE CAPITAL	9.340.464	0	0	0	0	9.340.464,00
- Recursos Propios de Capital	0	0	0	0	0	0,00
- Venta de Activo Fijo		0				0,00
- Transferencias de Capital	5.844.642	0	0	0	0	5.844.642,00
- Aportes No Reinteg.p/financiar Erog.de Capital	2.077.216	0				2.077.216,00
- Mejoramiento de Barrios	2.077.216	0				2.077.216,00
- ATN p/financ. Erogaciones de Capital		0				0,00
- Fondo ATN		0				0,00
- Aportes Ministerio de (Desarrollo Social para AC) Economía (OD)		0				0,00
- Otras transferencias de Capital (Prog Des. Muni II Bif. 3860)	3.767.426	0				3.767.426,00
- Disminución de la Inversión Financiera	3.495.822	0				3.495.822,00
- Venta de Títulos y Valores	118.877	0				118.877,00
- Venta de Acciones y Participaciones de Capital		0				0,00
- Recupero de Préstamos	1.597.333	0				1.597.333,00
- Otros	1.779.612	0				1.779.612,00





PROVINCIA DE TIERRA DEL FUEGO
CUENTA AHORRO-INVERSION-FINANCIAMIENTO BASE CAJA al: 31/12/99 - EN PESOS
ADMINISTRACIÓN CENTRAL - MARCO LEY DE RESPONSABILIDAD FISCAL

CONCEPTO	del Ejercicio		de Ejercicios Anteriores			TOTAL
	Presupuesto Vigente	No Presupuestario	Origen Presupuestario	Origen No Presupuestario	Residuos Pasivos	
GASTOS DE CAPITAL	17.245.889,39	0,00	0,00	0,00	0,00	17.245.889,39
Inversión Real Directa	13.105.861,30	0,00	0,00	0,00	0,00	13.105.861,30
- Bienes Preexistentes	907.924	0	0	0	0	907.924,00
- Construcciones	7.257.800	0	0	0	0	7.257.800,40
- Maquinaria y equipo	3.580.085	0	0	0	0	3.580.084,00
- Equipo de seguridad	55.125	0	0	0	0	55.125,00
- Personal (Activado a Bien de Capital)	0	0	0	0	0	0,00
- Consumo (Activado a Bien de Capital)	0	0	0	0	0	0,00
- Servicio (Activado a Bien de Capital)	0	0	0	0	0	0,00
- Otros	1.304.947	0	0	0	0	1.304.947,00
Transferencias de Capital	4.139.728,00	0,00	0,00	0,00	0,00	4.139.728,00
- Al Sector Privado	4.114.101	0	0	0	0	4.114.101,00
- Al Sector Público	25.627,00	0	0	0	0	25.627,00
. Subsidios a Municipios	0	0	0	0	0	0,00
. Organismos no consolidados presupuestariamente	0	0	0	0	0	0,00
. Otros	25.627	0	0	0	0	25.627,00
- Al Sector Externo	0	0	0	0	0	0,00
Inversión Financiera	0,00	0,00	0,00	0,00	0,00	0,00
- Aportes de Capital	0	0	0	0	0	0,00
- Concesión de Préstamos	0	0	0	0	0	0,00
RESULTADO FINANCIERO PREVIO	106.025.615,59	0,00	-85.123.426,72	0,00	0,00	20.902.188,87
CONTRIBUCIONES FIGURATIVAS	4.035.332	0	0	0	0	4.035.332,00
GASTOS FIGURATIVOS	0	0	0	0	0	0,00
RESULTADO FINANCIERO	110.060.947,59	0,00	-85.123.426,72	0,00	0,00	24.937.520,87
FUENTES FINANCIERAS	73.442.874,61	0,00	0,00	0,00	0,00	73.442.874,61
Disminución de la Inversión Corriente	38.310.033,00	0,00	0,00	0,00	0,00	38.310.033,00
Disminución de Caja y Bancos	38.310.033	0	0	0	0	38.310.033,00
Disminución de Inversiones Financieras Temporarias	0	0	0	0	0	0,00
Venta de Títulos y Valores	0	0	0	0	0	0,00
Disminución de Otros Activos Financieros	0	0	0	0	0	0,00
Endeudamiento Público e Incremento de Otros Pasivos	35.132.841,61	0,00	0,00	0,00	0,00	35.132.841,61
Deuda Pública Provincial (colocación)	29.520.632,00	0,00	0,00	0,00	0,00	29.520.632,00
- Interna (moneda nacional)	29.520.632	0	0	0	0	29.520.632,00
- Externa (moneda extranjera)	0	0	0	0	0	0,00
Préstamos	5.612.209,61	0,00	0,00	0,00	0,00	5.612.209,61
- Del Sector Privado	0,00	0,00	0,00	0,00	0,00	0,00
* Bancos y Entidades Financieras	0	0	0	0	0	0,00
* Otros	0	0	0	0	0	0,00
- Del Sector Público	0,00	0,00	0,00	0,00	0,00	0,00
* Nacional (Préstamos Fdo. Fiduciario Infraest.Reg.)	0,00	0,00	0,00	0,00	0,00	0,00
* Empresarial	0	0	0	0	0	0,00
* Provincial y Municipal	0	0	0	0	0	0,00
- del Sector Externo	5.612.209,61	0,00	0,00	0,00	0,00	5.612.209,61
* Organismos Internacionales	0	0	0	0	0	0,00
Programa Mejoramiento de Barrios-BID 940	0	0	0	0	0	0,00
Programa Desarrollo Muni. II - BIRF 3860	0	0	0	0	0	0,00
* Bancos y Entidades Financieras	0	0	0	0	0	0,00
* Otros	5.612.210	0	0	0	0	5.612.209,61
Incremento de Otros Pasivos	0,00	0,00	0,00	0,00	0,00	0,00
Anticipos de impuestos	0	0	0	0	0	0,00
Otros	0,00	0,00	0,00	0,00	0,00	0,00
APLICACIONES FINANCIERAS	45.875.903,96	0,00	0,00	0,00	0,00	45.875.903,96
Inversión Financiera	15.546.770,37	0,00	0,00	0,00	0,00	15.546.770,37
Incremento de Caja y Bancos	15.546.770	0	0	0	0	15.546.770,37
Incremento de Inversiones Financieras Temporarias	0	0	0	0	0	0,00
Adquisición de Títulos Valores	0	0	0	0	0	0,00
Incremento de Otros Activos Financieros	0	0	0	0	0	0,00
Amortización de Deudas y Disminución de Otros Pasivos	30.329.133,59	0,00	0,00	0,00	0,00	30.329.133,59
Amortización de Deuda Pública Provincial	25.781.356,51	0,00	0,00	0,00	0,00	25.781.356,51
- Interna (moneda nacional)	25.781.357	0	0	0	0	25.781.356,51
- Externa (moneda extranjera)	0	0	0	0	0	0,00
Amortización de Préstamos	4.547.777,08	0,00	0,00	0,00	0,00	4.547.777,08
- Del Sector Privado	0,00	0,00	0,00	0,00	0,00	0,00
* Bancos y Entidades Financieras	0	0	0	0	0	0,00
* Otros	0	0	0	0	0	0,00
- Del Sector Público	0,00	0,00	0,00	0,00	0,00	0,00
* Nacional	0	0	0	0	0	0,00
* Empresarial	0	0	0	0	0	0,00
* Provincial y Municipal	0	0	0	0	0	0,00
- del Sector Externo	4.547.777,08	0,00	0,00	0,00	0,00	4.547.777,08
* Organismos Internacionales	4.547.777	0	0	0	0	4.547.777,08
* Bancos y Entidades Financieras	0	0	0	0	0	0,00
* Otros	0	0	0	0	0	0,00
Disminución de Otros Pasivos	0,00	0,00	0,00	0,00	0,00	0,00
Devolución de Anticipos de impuestos	0	0	0	0	0	0,00
Otros	0	0	0	0	0	0,00

2

2



*Provincia de Tierra del Fuego, Antártida
e Islas del Atlántico Sur*

MINISTERIO DE ECONOMÍA

EJECUCIÓN PRESUPUESTARIA – BASE CAJA – EN PESOS
ESQUEMA AHORRO – INVERSIÓN – FINANCIAMIENTO:
ACUMULADA AL 31/12/06
ORGANISMOS DESCENTRALIZADOS
RESUMEN Y POR CADA ORGANISMO

2

3




PROVINCIA DE TIERRA DEL FUEGO
CUENTA AHORRO-INVERSION-FINANCIAMIENTO BASE CAJA al: 31/12/06 - EN PESOS
ORGANISMOS DESCENTRALIZADOS - MARCO LEY DE RESPONSABILIDAD FISCAL

CONCEPTO	del Ejercicio		de Ejercicios Anteriores			TOTAL
	Presupuesto Vigente	No Presupuestario	Origen Presupuestario	Origen No Presupuestario	Residuos Pasivos	
I. INGRESOS CORRIENTES	50.218.844					50.218.844
- Tributarios	27.354.048					27.354.048
- De Origen Provincial	0					0
- Ingresos Brutos	0					0
- Ingresos Brutos de Recaudación Local	0	0				0,00
- Ingresos Brutos de Convenio Multilateral	0	0				0,00
- Inmobiliario Rural (1)	0	0				0,00
- Sellos	0	0				0,00
- Automotores (2)	0	0				0,00
- Otros recursos tributarios	0	0				0
- Fondo Social de Reactivación Productiva	0	0				0,00
- Fondo Obra "Puerto Caleta La Misión"	0	0				0,00
- De Origen Nacional	27.354.048					27.354.048
- Distribución Secundaria - Ley 23546 y modif.	0	0				0,00
- Ley 24049 - Servicios Educativos	0	0				0,00
- Ley 24049 - P.O.S.G.CO.	0	0				0,00
- Ley 24049 - P.R.O.S.O.M.U.	0	0				0,00
- Impuesto a los Activos - Ley 23906 Fondo Educativo	0	0				0,00
- Impuesto a las Ganancias - Obras Inf.Bas.Soc.	0	0				0,00
- Impuesto a las Ganancias - Excedente Con. Bonaerense	0	0				0,00
- Impuesto a las Ganancias - Ley 24.699	0	0				0,00
- Impuesto a los Bienes Personales No Incluido al proc económico o/afec	0	0				0,00
- Impuesto a los Bienes Person. - Ley 23986-Art.30	0	0				0,00
- IVA - Ley 23986 - Art. 5º pto.2	0	0				0,00
- Fondo Compensador Desequilibrios Fiscales	0	0				0,00
- Reg. Simplificado p/ Pequeños Contribuyentes	0	0				0,00
- Imp. Combustibles Líquidos - Obras de Infraestructura	0	0				0,00
- Imp. Combustibles Líquidos - Vitalidad Provincial	4.529.982	0				4.529.981,88
- Imp. Combustibles Líquidos - F.E.D.E.I.	0	0				0,00
- Imp. Combustibles Líquidos - F.O.N.A.V.I	16.743.722	0				16.743.722,04
- Reg. Energía Eléctrica - Fdo. p/ comp. Tarifa Elect.	0	0				0,00
- Reg. Energía Eléctrica - Transf. a Emp. Energ. Elect.	0	0				0,00
- Fondo Educativo y Prom. Cooperativo - Ley 23427	0	0				0,00
- Moratoria Dta. 1023/95	2.836.690	0				2.836.689,52
- Otros	3.243.654	0				3.243.654,24
- Contribuciones a la Seguridad Social	0	0				0,00
- Aportes y Retenc. q/ perciben Org.de Prev.y Asist.Soc.	0	0				0,00
- No tributarios excepto (a) y (b)	2.874.170	0				2.874.170
- Recursos No Tributarios	2.828.316	0				2.828.315,86
- Regalías Hidrocarburos	0	0				0,00
- Otros	45.854	0				45.853,90
- Venta de Bienes y Servicios de la Administración Pública (a)	19.990.627	0				19.990.627
- Actividades de Ventas de bienes y Prestación de servicios	19.990.627	0				19.990.626,84
- Ingresos de Operación (sin movimiento)	0	0				0,00
- Actividades de Prod. de Empresas Públicas	0	0				0
- Rentas de la Propiedad (b)	0	0				0
- Recursos No Tribul provenientes de Intereses Cobrados	0	0				0,00
- Transferencias Corrientes (de Org.no Cons.Pres.)	0	0				0
- Aportes No Reinteg p/financ. Erogaciones Comentes	0	0				0,00
- Provenientes de Programas con asignación específica	0	0				0,00
- Incentivo Docente	0	0				0,00
- ATN p/financ. Erogaciones Comentes	0	0				0,00
- Otras (Recupero Fondo Fiduciario Banco Provincia)	0	0				0,00
GASTOS CORRIENTES	37.757.663,13	0,00	747.792,52	0,00	0,00	38.505.455,65
- Gastos de Consumo	36.032.280,20	0,00	746.370,95	0,00	0,00	36.778.651,15
- Gasto de Personal	29.189.601	0	330.232	0	0	29.519.833,37
- Bienes de Consumo	1.409.564	0	53.784	0	0	1.463.348,22
- Servicios No Personales	5.433.115	0	362.354	0	0	5.795.469,56
- Otros Gastos	0	0	0	0	0	0,00
- Rentas de la Propiedad	0	0	0	0	0	0,00
- Prestaciones de la Seguridad Social	0	0	0	0	0	0,00
- Transferencias Corrientes	1.725.382,93	0,00	1.421,57	0,00	0,00	1.726.804,50
- Al Sector Privado	1.720.663	0,00	1.421,57	0,00	0,00	1.722.084,72
- Subvenciones y Pensiones	1.720.663	0	0	0	0	1.720.663,15
- Becas	0	0	0	0	0	0,00
- Ayudas Sociales a Personas (incluye Programas de Empleo)	0	0	0	0	0	0,00
- Enseñanza Privada	0	0	0	0	0	0,00
- Subsidio Gas	0	0	0	0	0	0,00
- Otros	0	0	1.422	0	0	1.421,57
- Al Sector Público	4.719,78	0,00	0,00	0,00	0,00	4.719,78
- Coparticipación a Municipios	0	0	0	0	0	0,00
- Subsidios a Municipios	0	0	0	0	0	0,00
- Organismos no consolidados presupuestariamente	0	0	0	0	0	0,00
- Otros	4.720	0	0	0	0	4.719,78
- Al Sector Externo	0	0	0	0	0	0,00
AHORRO	12.461.181,17	0,00	-747.792,52	0,00	0,00	11.713.388,65
RECURSOS DE CAPITAL	75.621.269	0	0	0	0	75.621.268,92
- Recursos Propios de Capital	1.214.960	0	0	0	0	1.214.959,88
- Venta de Activo Fijo	1.214.960	0	0	0	0	1.214.959,88
- Transferencias de Capital	54.655.983	0	0	0	0	54.655.982,71
- Aportes No Reinteg p/financiar Eros.de Capital	1.111.980	0				1.111.980,00
- Mejoramiento de Barrios	0	0				0,00
- ATN p/financ. Erogaciones de Capital	0	0				0,00
- Fondo ATN	0	0				0,00
- Aportes Ministerio de (Desarrollo Social para AC) Economía (OD)	0	0				0,00
- Otras transferencias de Capital (Prog Des. Muni B Bif 3880)	53.544.003	0				53.544.002,71
- Disminución de la Inversión Financiera	19.750.326	0				19.750.326,32
- Venta de Títulos y Valores	0	0				0,00
- Venta de Acciones y Participaciones de Capital	0	0				0,00
- Recupero de Préstamos	19.750.326	0				19.750.326,32
- Otros	0	0				0,00

✓

✓



PROVINCIA DE TIERRA DEL FUEGO
CUENTA AHORRO-INVERSION-FINANCIAMIENTO BASE CAJA al: 31/12/06 - EN PEROS
ORGANISMOS DESCENTRALIZADOS - MARCO LEY DE RESPONSABILIDAD FISCAL

CONCEPTO	del Ejercicio		de Ejercicios Anteriores			TOTAL
	Presupuesto Vigente	No Presupuestario	Origen Presupuestario	Origen No Presupuestario	Residuos Pasivos	
GASTOS DE CAPITAL	77.611.016,61	0,00	3.626.621,96	0,00	0,00	81.237.638,57
Inversión Real Directa	72.440.083,34	0,00	3.590.844,13	0,00	0,00	76.051.027,47
- Bienes Preexistentes	0	0	0	0	0	0,00
- Construcciones	72.053.454	0	3.586.836	0	0	75.640.390,15
- Maquinaria y equipo	366.401	0	4.008	0	0	370.409,41
- Equipo de seguridad	0	0	0	0	0	0,00
- Personal (Activado a Bien de Capital)	0	0	0	0	0	0,00
- Consumo (Activado a Bien de Capital)	0	0	0	0	0	0,00
- Servicio (Activado a Bien de Capital)	0	0	0	0	0	0,00
- Otros	40.228	0	0	0	0	40.227,91
Transferencias de Capital	0,00	0,00	0,00	0,00	0,00	0,00
- Al Sector Privado	0	0	0	0	0	0,00
- Al Sector Público	0,00	0	0	0	0	0,00
Subsidios a Municipios	0	0	0	0	0	0,00
Organismos no consolidados presupuestariamente	0	0	0	0	0	0,00
Otros	0	0	0	0	0	0,00
- Al Sector Externo	0	0	0	0	0	0,00
Inversión Financiera	5.150.933,27	0,00	35.677,83	0,00	0,00	5.186.611,10
- Aportes de Capital	0	0	0	0	0	0,00
- Concesión de Préstamos	5.150.933	0	35.678	0	0	5.186.611,10
RESULTADO FINANCIERO PREVIO	10.471.433,48	0,00	-4.374.414,48	0,00	0,00	6.097.019,00
CONTRIBUCIONES FIGURATIVAS	2.478.455	0	0	0	0	2.478.455,18
GASTOS FIGURATIVOS	0	0	5.611.550	0	0	5.611.550,20
RESULTADO FINANCIERO	12.949.888,96	0,00	-8.985.964,68	0,00	0,00	2.963.823,98
FUENTES FINANCIERAS	18.261.489,08	0,00	9.376.771,53	0,00	0,00	27.638.270,58
Disminución de la Inversión Corriente	18.261.489,08	0,00	9.376.771,53	0,00	0,00	27.638.270,58
Disminución de Caja y Bancos	18.261.489	0	9.376.772	0	0	27.638.270,58
Disminución de Inversiones Financieras Temporarias	0	0	0	0	0	0,00
Venta de Títulos y Valores	0	0	0	0	0	0,00
Disminución de Otros Activos Financieros	0	0	0	0	0	0,00
Endeudamiento Público e Incremento de Otros Pasivos	0,00	0,00	0,00	0,00	0,00	0,00
Deuda Pública Provincial (colocación)	0,00	0,00	0,00	0,00	0,00	0,00
- Interna (moneda nacional)	0	0	0	0	0	0,00
- Externa (moneda extranjera)	0	0	0	0	0	0,00
Préstamos	0,00	0,00	0,00	0,00	0,00	0,00
- Del Sector Privado	0,00	0,00	0,00	0,00	0,00	0,00
* Bancos y Entidades Financieras	0	0	0	0	0	0,00
* Otros	0	0	0	0	0	0,00
- Del Sector Público	0,00	0,00	0,00	0,00	0,00	0,00
* Nacional (Préstamos Fdo. Fiduciario Infraest.Reg.)	0,00	0,00	0,00	0,00	0,00	0,00
* Empresarial	0	0	0	0	0	0,00
* Provincial y Municipal	0	0	0	0	0	0,00
- del Sector Externo	0,00	0,00	0,00	0,00	0,00	0,00
* Organismos Internacionales	0	0	0	0	0	0,00
* Programa Mejoramiento de Barrios-BID 940	0	0	0	0	0	0,00
* Programa Desarrollo Muni. II - BIRF 3880	0	0	0	0	0	0,00
* Bancos y Entidades Financieras	0	0	0	0	0	0,00
* Otros	0	0	0	0	0	0,00
Incremento de Otros Pasivos	0,00	0,00	9.376.772	0	0	8.376.771,53
Anticipos de Impuestos	0,00	0,00	0	0	0	0,00
Otros	0,00	0,00	0	0	0	0,00
APLICACIONES FINANCIERAS	6.075.431,82	0,00	0,00	0,00	0,00	6.075.431,82
Inversión Financiera	4.949.292,38	0,00	0	0	0	4.949.292,38
Incremento de Caja y Bancos	4.949.292	0	0	0	0	4.949.292,38
Incremento de Inversiones Financieras Temporarias	0	0	0	0	0	0,00
Adquisición de Títulos Valores	0	0	0	0	0	0,00
Incremento de Otros Activos Financieros	0	0	0	0	0	0,00
Amortización de Deudas y Disminución de Otros Pasivos	1.126.139,43	0,00	0,00	0,00	0,00	1.126.139,43
Amortización de Deuda Pública Provincial	0,00	0,00	0,00	0,00	0,00	0,00
- Interna (moneda nacional)	0	0	0	0	0	0,00
- Externa (moneda extranjera)	0	0	0	0	0	0,00
Amortización de Préstamos	1.126.139,43	0,00	0,00	0,00	0,00	1.126.139,43
- Del Sector Privado	0,00	0,00	0,00	0,00	0,00	0,00
* Bancos y Entidades Financieras	0	0	0	0	0	0,00
* Otros	0	0	0	0	0	0,00
- Del Sector Público	763.636,36	0,00	0,00	0,00	0,00	763.636,36
* Nacional	0	0	0	0	0	0,00
* Empresarial	0	0	0	0	0	0,00
* Provincial y Municipal	763.636	0	0	0	0	763.636,36
- del Sector Externo	362.503,07	0,00	0,00	0,00	0,00	362.503,07
* Organismos Internacionales	0	0	0	0	0	0,00
* Bancos y Entidades Financieras	362.503	0	0	0	0	362.503,07
* Otros	0	0	0	0	0	0,00
Disminución de Otros Pasivos	0,00	0,00	0,00	0,00	0,00	0,00
Devolución de Anticipos de Impuestos	0	0	0	0	0	0,00
Otros	0	0	0	0	0	0,00




24
Cámara Legislativa

PROVINCIA DE TIERRA DEL FUEGO
CUENTA AHORRO-INVERSION-FINANCIAMIENTO BASE CAJA N° 31/12/96 - EN PESOS
INSTITUTO PROVINCIAL AUTARQUICO UNIFICADO DE SEGURIDAD SOCIAL - MARCO LEY DE RESPONSABILIDAD FISCAL

CONCEPTO	del Ejercicio		de Ejercicios Anteriores			TOTAL
	Presupuesto Vigente	No Presupuestario	Origen Presupuestario	Origen No Presupuestario	Residuos Pasivos	
I. INGRESOS CORRIENTES	123.557.280					123.557.280
- Tributarios	466.217					466.217
- De Origen Provincial	0					0
- Ingresos Brutos	0					0
- Ingresos Brutos de Recaudación Local						0,00
- Ingresos Brutos de Convenio Multilateral						0,00
- Inmobiliario Rural (1)						0,00
- Sellos						0,00
- Automotores (2)						0,00
- Otros recursos tributarios	0					0
- Fondo Social de Reactivación Productiva						0,00
- Fondo Obra "Puerto Caleta La Misión"						0,00
- De Origen Nacional	466.217					466.217
- Distribución Secundaria - Ley 23548 y modif.						0,00
- Ley 24048 - Servicios Educativos						0,00
- Ley 24048 - FO.SO.DO.						0,00
- Ley 24048 - PRO.SO.MU.						0,00
- Impuesto a los Activos - Ley 23908 Fondo Educativo						0,00
- Impuesto a las Ganancias - Obras Inf.Bas.Soc.						0,00
- Impuesto a las Ganancias - Excedente Con. Bonaerense						0,00
- Impuesto a las Ganancias - Ley 24.699						0,00
- Impuesto a los Bienes Personales No Incluido al proc económico a/afec						0,00
- Impuesto a los Bienes Person. - Ley 23968-Art.30	466.217					466.216,80
- IVA - Ley 23966 - Art. 5° pto.2						0,00
- Fondo Compensador Desequilibrios Fiscales						0,00
- Reg. Simplificado p/ Pequeños Contribuyentes						0,00
- Imp. Combustibles Líquidos - Obras de Infraestructura						0,00
- Imp. Combustibles Líquidos - Viabilidad Provincial						0,00
- Imp. Combustibles Líquidos - F.E.O.E.I.						0,00
- Imp. Combustibles Líquidos - F.O.N.A.M.						0,00
- Reg. Energía Eléctrica - Fdo. p/ comp. Tarifa Elect.						0,00
- Reg. Energía Eléctrica - Transf. a Emp. Energ. Elect.						0,00
- Fondo Educativo y Prom. Cooperativa - Ley 23427						0,00
- Moratoria Dto. 1023/85						0,00
- Otros						0,00
- Contribuciones a la Seguridad Social	120.685.897					120.685.897,09
- Aportes y Retenc. q/ perciben Org.de Prev.y Asist.Soc.	120.685.897					120.685.897,09
- No tributarios excepto (a) y (b)	117.789					117.789
- Recursos No Tributarios						0,00
- Regalías Hidrocarbúricos						0,00
- Otros	117.789					117.786,72
- Venta de Bienes y Servicios de la Administración Pública (a)	0					0
- Actividades de Ventas de bienes y Prestación de servicios						0,00
- Ingresos de Operación (sin movimiento)	0					0,00
- Actividades de Prod. de Empresas Públicas						0,00
- Rentas de la Propiedad (b)	2.287.357					2.287.357
- Recursos No Tribu. provenientes de Intereses Cobrados	2.287.357					2.287.357,33
- Transferencias Corrientes (de Org.no Cons.Pres.)	0					0
- Aportes No Reinteg.p/financ. Erogaciones Comentes	0					0,00
- Provenientes de Programas con asignación específica						0,00
- Incentivo Docente						0,00
- ATN p/financ. Erogaciones Comentes						0,00
- Otras (Recupera Fondo Fiduciario Banco Provincia)						0,00
GASTOS CORRIENTES	92.915.586,85		0,00	0,00	0,00	92.915.586,85
- Gastos de Consumo	3.435.925,83		0,00	0,00	0,00	3.435.925,83
- Gasto de Personal	3.237.741,07					3.237.741,07
- Bienes de Consumo	28.148,23					28.148,23
- Servicios No Personales	170.036,53					170.036,53
- Otros Gastos						0,00
- Rentas de la Propiedad						0,00
- Prestaciones de la Seguridad Social	89.476.193,55					89.476.193,55
- Transferencias Corrientes	3.466,67		0,00			3.466,67
- Al Sector Privado	0,00		0,00			0,00
- Jubilaciones y Pensiones						0,00
- Recas						0,00
- Ayudas Sociales a Personas (incluye Programas de Empleo)						0,00
- Enseñanza Privada						0,00
- Subsidio Gas						0,00
- Otros						0,00
- Al Sector Público	0,00		0,00			0,00
- Coparticipación a Municipios						0,00
- Subsidios a Municipios						0,00
- Organismos no consolidados presupuestariamente						0,00
- Otros						0,00
- Al Sector Externo	3.466,67					3.466,67
- Otros						0,00
AHORRO	38.641.673,90					38.641.673,90
- Otros						0,00
RECURSOS DE CAPITAL	12.990.740					12.990.740,48
- Recursos Propios de Capital	0					0,00
- Venta de Activo Fijo	0					0,00
- Transferencias de Capital	0					0,00
- Aportes No Reinteg.p/financ. Erog.de Capital	0					0,00
- Mejoramiento de Barrios						0,00
- ATN p/financ. Erogaciones de Capital						0,00
- Fondo ATN						0,00
- Aportes Ministerio de (Desarrollo Social para AC) Economía (OD)						0,00
- Otras transferencias de Capital (Prog Des. Muni II Bif 3860)						0,00
- Diseminación de la Inversión Financiera	12.990.740					12.990.740,48
- Venta de Títulos y Valores						0,00
- Venta de Acciones y Participaciones de Capital						0,00
- Recupero de Préstamos	12.990.740					12.990.740,48
- Otros						0,00

2

2



PROVINCIA DE TIERRA DEL FUEGO
CUENTA AHORRO-INVERSION-FINANCIAMIENTO BASE CAJA al: 31/12/06 - EN PESOS
INSTITUTO PROVINCIAL ALTAIRQUINO UNIFICADO DE SEGURIDAD SOCIAL - MARCO LEY DE RESPONSABILIDAD FISCAL

CONCEPTO	del Ejercicio		de Ejercicios Anteriores			TOTAL
	Presupuesto Vigente	No Presupuestario	Origen Presupuestario	Origen No Presupuestario	Residuos Pasivos	
GASTOS DE CAPITAL	33.597,52		0,00	0,00	0,00	33.597,52
Inversión Real Directa	33.597,52		0,00			33.597,52
- Bienes Preexistentes						0,00
- Construcciones	4.490,52					4.490,52
- Maquinaria y equipo	26.875,53					26.875,53
- Equipo de seguridad						0,00
- Personal (Activado a Bien de Capital)						0,00
- Consumo (Activado a Bien de Capital)						0,00
- Servicio (Activado a Bien de Capital)						0,00
- Otros	2.231,47					2.231,47
Transferencias de Capital	0,00		0,00			0,00
- Al Sector Privado						0,00
- Al Sector Público	0,00		0,00			0,00
Subsidios a Municipios						0,00
Organismos no consolidados presupuestariamente						0,00
Otros						0,00
- Al Sector Externo						0,00
Inversión Financiera	0,00		0,00			0,00
- Aportes de Capital						0,00
- Concesión de Préstamos						0,00
RESULTADO FINANCIERO PREVIO	43.598.816,88		0,00	0,00	0,00	43.598.816,88
CONTRIBUCIONES FIGURATIVAS	919.866,48					919.866,48
-Con Recursos de Organismos Descentralizados	919.866,48					919.866,48
GASTOS FIGURATIVOS	919.876,91					919.876,91
-Afec. Rec. De Org. Descentralizados a Adm. Central	919.876,91					919.876,91
RESULTADO FINANCIERO	43.598.806,43		0,00	0,00	0,00	43.598.806,43
FUENTES FINANCIERAS	3.398.783,55		0,00	0,00	0,00	3.398.783,55
Disminución de la Inversión Corriente	1.838.887,55		0,00	0,00	0,00	1.838.887,55
Disminución de Caja y Bancos						0,00
Disminución de Inversiones Financieras Temporarias						0,00
Venta de Títulos y Valores						0,00
Disminución de Otros Activos Financieros	1.838.887,55					1.838.887,55
Endeudamiento Público e Incremento de Otros Pasivos	1.458.098,00		0,00			1.458.098,00
Deuda Pública Provincial (colocación)	0,00		0,00			0,00
- Interna (moneda nacional)						0,00
- Externa (moneda extranjera)						0,00
Préstamos	1.458.098,00		0,00			1.458.098,00
- Del Sector Privado	0,00		0,00			0,00
* Bancos y Entidades Financieras						0,00
* Otros						0,00
- Del Sector Público	0,00		0,00			0,00
* Nacional (Préstamos Fdo. Fiduciario Infraest.Reg.)	0,00					0,00
* Empresarial						0,00
* Provincial y Municipal						0,00
- del Sector Externo	1.458.098,00		0,00			1.458.098,00
* Organismos Internacionales						0,00
Programa Mejoramiento de Barrios-BID 940						0,00
Programa Desarrollo Muni. I - BIRF 3860						0,00
* Bancos y Entidades Financieras						0,00
* Otros	1.458.098,00					1.458.098,00
Incremento de Otros Pasivos	0,00		0,00			0,00
Anticipos de impuestos						0,00
Otros	0,00					0,00
APLICACIONES FINANCIERAS	18.788.964,00	0,00	0,00	0,00	0,00	18.788.964,00
Inversión Financiera	18.401.910,00	0,00				18.401.910,00
Incremento de Caja y Bancos						0,00
Incremento de Inversiones Financieras Temporarias						0,00
Adquisición de Títulos Valores						0,00
Incremento de Otros Activos Financieros	18.401.910,00					18.401.910,00
Amortización de Deudas y Disminución de Otros Pasivos	387.054,00	0,00	0,00	0,00	0,00	387.054,00
Amortización de Deuda Pública Provincial	0,00	0,00	0,00	0,00	0,00	0,00
- Interna (moneda nacional)						0,00
- Externa (moneda extranjera)						0,00
Amortización de Préstamos	0,00	0,00	0,00	0,00	0,00	0,00
- Del Sector Privado	0,00	0,00	0,00	0,00	0,00	0,00
* Bancos y Entidades Financieras						0,00
* Otros						0,00
- Del Sector Público	0,00	0,00	0,00	0,00	0,00	0,00
* Nacional						0,00
* Empresarial						0,00
* Provincial y Municipal						0,00
- del Sector Externo	0,00	0,00	0,00	0,00	0,00	0,00
* Organismos Internacionales						0,00
* Bancos y Entidades Financieras						0,00
* Otros						0,00
Disminución de Otros Pasivos	387.054,00	0,00	0,00	0,00	0,00	387.054,00
Devolución de Anticipos de impuestos						0,00
Otros	387.054,00					387.054,00

✓

✓



PROVINCIA DE TIERRA DEL FUEGO
 CUENTA AHORRO-INVERSION-FINANCIAMIENTO BASE CAJA N: 31/12/96 - EN PESOS
 INSTITUTO FUEGUINO DE TURISMO - MARCO LEY DE RESPONSABILIDAD FISCAL

CONCEPTO	del Ejercicio		de Ejercicios Anteriores			TOTAL
	Presupuesto Vigente	No Presupuestario	Origen Presupuestario	Origen No Presupuestario	Residuos Pasivos	
I. INGRESOS CORRIENTES	2.828.316					2.828.316
- Tributarios	0					0
- De Origen Provincial	0					0
- Ingresos Brutos	0					0
- Ingresos Brutos de Recaudación Local						0,00
- Ingresos Brutos de Convenio Multilateral						0,00
- Inmobiliario Rural (1)						0,00
- Sellos						0,00
- Automotores (2)						0,00
- Otros recursos tributarios	0					0
- Fondo Social de Reactivación Productiva						0,00
- Fondo Obra "Puerto Cajeta La Misión"						0,00
- De Origen Nacional	0					0
- Distribución Secundaria - Ley 23548 y modif.						0,00
- Ley 24048 - Servicios Educativos						0,00
- Ley 24048 - P.D. SO. CO.						0,00
- Ley 24048 - P.R.O. SO. NU.						0,00
- Impuesto a los Activos - Ley 23808 Fondo Educativo						0,00
- Impuesto a las Ganancias - Obras Inf. Bas. Soc.						0,00
- Impuesto a las Ganancias - Excedente Con. Bonaerense						0,00
- Impuesto a las Ganancias - Ley 24.899						0,00
- Impuesto a los Bienes Personales No Incluido al proc económico of/afec						0,00
- Impuesto a los Bienes Person. - Ley 23986-Art.30						0,00
- IVA - Ley 23986 - Art. 5º pto 2						0,00
- Fondo Compensador Desequilibrios Fiscales						0,00
- Reg. Simplificado p/ Pequeños Contribuyentes						0,00
- Imp. Combustibles Líquidos - Obras de Infraestructura						0,00
- Imp. Combustibles Líquidos - Vialidad Provincial						0,00
- Imp. Combustibles Líquidos - F.E.D.E.I.						0,00
- Imp. Combustibles Líquidos - F.O.N.A.V.I.						0,00
- Reg. Energía Eléctrica - Fdo. p/ comp. Tarifa Elect.						0,00
- Reg. Energía Eléctrica - Transf. a Emp. Energ. Elect.						0,00
- Fondo Educativo y Prom. Cooperativa - Ley 23427						0,00
- Moratoria Dto. 1023/95						0,00
- Otros						0,00
- Contribuciones a la Seguridad Social	0					0,00
- Aportes y Retenc. q/ perciben Org. de Prev. y Asist. Soc.						0,00
- No tributarios excepto (a) y (b)	2.828.316					2.828.316
- Recursos No Tributarios	2.828.316					2.828.315,88
- Regalías Hidrocarbúricas						0,00
- Otros						0,00
- Venta de Bienes y Servicios de la Administración Pública (a)	0					0,00
- Actividades de Ventas de Bienes y Prestación de servicios						0,00
- Ingresos de Operación (en movimiento)	0					0,00
- Actividades de Prod. de Empresas Públicas						0,00
- Rentas de la Propiedad (b)	0					0,00
- Recursos No Tribul. provenientes de Intereses Cobrados						0,00
- Transferencias Corrientes (de Org. no Cons. Pres.)	0					0,00
- Aportes No Reinteg. p/financ. Erogaciones Comenles	0					0,00
- Provenientes de Programas con asignación específica						0,00
- Incentivo Docente						0,00
- ATN p/financ. Erogaciones Comenles						0,00
- Otras (Recupero Fondo Fiduciario Banco Provincia)						0,00
GASTOS CORRIENTES	4.880.710,28		0,00	0,00	0,00	4.880.710,28
- Gastos de Consumo	4.880.710,28		0,00	0,00	0,00	4.880.710,28
- Gasto de Personal	2.335.001,22					2.335.001,22
- Bienes de Consumo	283.407,79					283.407,79
- Servicios No Personales	2.262.301,27					2.262.301,27
- Otros Gastos						0,00
- Rentas de la Propiedad						0,00
- Prestaciones de la Seguridad Social						0,00
- Transferencias Corrientes	0,00		0,00	0,00	0,00	0,00
- Al Sector Privado	0,00		0,00	0,00	0,00	0,00
- Jubilaciones y Pensiones						0,00
- Becas						0,00
- Ayudas Sociales a Personas (incluye Programas de Empleo)						0,00
- Enseñanza Privada						0,00
- Subsidio Gas						0,00
- Otros						0,00
- Al Sector Público	0,00		0,00	0,00	0,00	0,00
- Coparticipación a Municipios						0,00
- Subsidios a Municipios						0,00
- Organismos no consolidados presupuestariamente						0,00
- Otros						0,00
- Al Sector Externo						0,00
AHORRO	-2.032.394,48		0,00	0,00	0,00	-2.032.394,48
RECURSOS DE CAPITAL	0		0,00	0,00	0,00	0,00
- Recursos Propios de Capital	0		0,00	0,00	0,00	0,00
- Venta de Activo Fijo						0,00
- Transferencias de Capital	0		0,00	0,00	0,00	0,00
- Aportes No Reinteg. p/financiar Erog. de Capital						0,00
- Mejoramiento de Barrios						0,00
- ATN p/financ. Erogaciones de Capital						0,00
- Fondo ATN						0,00
- Aportes Ministerio de (Desarrollo Social para AC) Economía (OD)						0,00
- Otras transferencias de Capital (Prog Des. Muni N Bif 3880)						0,00
- Disminución de la Inversión Financiera	0		0,00	0,00	0,00	0,00
- Venta de Títulos y Valores						0,00
- Venta de Acciones y Participaciones de Capital						0,00
- Recupero de Préstamos						0,00
- Otros						0,00

2

3



PROVINCIA DE TIERRA DEL FUEGO
 CUENTA ANORRO-INVERSION-FINANCIAMIENTO BASE CAJA N° 31/12/96 - EN PESOS
 INSTITUTO FUEGUINO DE TURISMO - MARCO LEY DE RESPONSABILIDAD FISCAL

CONCEPTO	del Ejercicio		de Ejercicios Anteriores			TOTAL
	Presupuesto Vigente	No Presupuestario	Origen Presupuestario	Origen No Presupuestario	Residuos Pasivos	
GASTOS DE CAPITAL	334.289,53		0,00	0,00	0,00	334.289,53
Inversión Real Directa	334.289,53		0,00			334.289,53
- Bienes Preexistentes	0,00					0,00
- Construcciones						0,00
- Maquinaria y equipo	334.289,53					334.289,53
- Equipo de seguridad						0,00
- Personal (Activado a Bien de Capital)						0,00
- Consumo (Activado a Bien de Capital)						0,00
- Servicio (Activado a Bien de Capital)						0,00
- Otros						0,00
Transferencias de Capital	0,00		0,00			0,00
- Al Sector Privado						0,00
- Al Sector Público	0,00		0,00			0,00
Subsidios a Municipios						0,00
Organismos no consolidados presupuestariamente						0,00
Otros						0,00
- Al Sector Externo						0,00
Inversión Financiera	0,00		0,00			0,00
Aportes de Capital						0,00
Concesión de Préstamos						0,00
Otros						0,00
RESULTADO FINANCIERO PREVIO	-2.368.883,93		0,00	0,00	0,00	-2.368.883,93
CONTRIBUCIONES FIGURATIVAS	2.478.455,18					2.478.455,18
GASTOS FIGURATIVOS						0,00
RESULTADO FINANCIERO	111.771,25		0,00	0,00	0,00	111.771,25
FUENTES FINANCIERAS	0,00		0,00	0,00	0,00	0,00
Disminución de la Inversión Corriente	0,00		0,00	0,00	0,00	0,00
Disminución de Caja y Bancos						0,00
Disminución de Inversiones Financieras Temporarias						0,00
Venta de Títulos y Valores						0,00
Disminución de Otros Activos Financieros	0,00					0,00
Endeudamiento Público e Incremento de Otros Pasivos	0,00		0,00			0,00
Deuda Pública Provincial (colocación)	0,00		0,00			0,00
- Interna (moneda nacional)						0,00
- Externa (moneda extranjera)						0,00
Préstamos	0,00		0,00			0,00
- Del Sector Privado	0,00		0,00			0,00
* Bancos y Entidades Financieras						0,00
* Otros						0,00
- Del Sector Público	0,00		0,00			0,00
* Nacional (Préstamos Fdo. Fiduciario Infraest.Reg.)	0,00		0,00			0,00
* Empresarial						0,00
* Provincial y Municipal						0,00
- del Sector Externo	0,00		0,00			0,00
* Organismos Internacionales						0,00
Programa Mejoramiento de Barrios-BID 840						0,00
Programa Desarrollo Markt. II - BIRF 3860						0,00
* Bancos y Entidades Financieras						0,00
* Otros						0,00
Incremento de Otros Pasivos	0,00		0,00			0,00
Anticipos de Impuestos						0,00
Otros	0,00					0,00
APLICACIONES FINANCIERAS	0,00	0,00	0,00	0,00	0,00	0,00
Inversión Financiera	0,00	0,00				0,00
Incremento de Caja y Bancos						0,00
Incremento de Inversiones Financieras Temporarias						0,00
Adquisición de Títulos Valores						0,00
Incremento de Otros Activos Financieros						0,00
Amortización de Deudas y Disminución de Otros Pasivos	0,00	0,00	0,00	0,00	0,00	0,00
Amortización de Deuda Pública Provincial	0,00	0,00	0,00	0,00	0,00	0,00
- Interna (moneda nacional)						0,00
- Externa (moneda extranjera)						0,00
Amortización de Préstamos	0,00	0,00	0,00	0,00	0,00	0,00
- Del Sector Privado	0,00	0,00	0,00	0,00	0,00	0,00
* Bancos y Entidades Financieras						0,00
* Otros						0,00
- Del Sector Público	0,00	0,00	0,00	0,00	0,00	0,00
* Nacional						0,00
* Empresarial						0,00
* Provincial y Municipal						0,00
- del Sector Externo	0,00	0,00	0,00	0,00	0,00	0,00
* Organismos Internacionales						0,00
* Bancos y Entidades Financieras						0,00
* Otros						0,00
Disminución de Otros Pasivos	0,00	0,00	0,00	0,00	0,00	0,00
Devolución de Anticipos de Impuestos						0,00
Otros						0,00

2

3



28

PROVINCIA DE TIERRA DEL FUEGO
 CUENTA AHORRO-INVERSION-FINANCIAMIENTO BASE CAJA al: 31/12/96 - EN PESOS
 INSTITUTO PROVINCIAL DE VIVIENDA - MARCO LEY DE RESPONSABILIDAD FISCAL

CONCEPTO	del Ejercicio		de Ejercicios Anteriores			TOTAL
	Presupuesto Vigente	No Presupuestario	Origen Presupuestario	Origen No Presupuestario	Residuos Pasivos	
I. INGRESOS CORRIENTES	19.498.592					19.498.592
- Tributarios	16.743.722					16.743.722
- De Origen Provincial	0					0
- Ingresos Brutos	0					0
- Ingresos Brutos de Recaudación Local						0,00
- Ingresos Brutos de Convenio Multilateral						0,00
- Inmobiliario Rural (1)						0,00
- Sellos						0,00
- Automotores (2)						0,00
- Otros recursos tributarios	0					0
- Fondo Social de Reactivación Productiva						0,00
- Fondo Obra "Puerto Caleta La Misión"						0,00
- De Origen Nacional	16.743.722					16.743.722
- Distribución Secundaria - Ley 23548 y modif.						0,00
- Ley 24049 - Servicios Educativos						0,00
- Ley 24049 - P.D.S.O.CO.						0,00
- Ley 24049 - P.D.S.O.NU.						0,00
- Impuesto a los Activos - Ley 23906 Fondo Educativo						0,00
- Impuesto a las Ganancias - Obras Inf. Bas. Soc.						0,00
- Impuesto a las Ganancias - Excedente Con. Bonaerense						0,00
- Impuesto a las Ganancias - Ley 24.899						0,00
- Impuesto a los Bienes Personales No Incluido al proc. económico ofafec						0,00
- Impuesto a los Bienes Person. - Ley 23985-Art.36						0,00
- IVA - Ley 23986 - Art. 5º pto.2						0,00
- Fondo Compensador Desequilibrios Fiscales						0,00
- Reg. Simplificado p/ Pequeños Contribuyentes						0,00
- Imp. Combustibles Líquidos - Obras de Infraestructura						0,00
- Imp. Combustibles Líquidos - Viabilidad Provincial						0,00
- Imp. Combustibles Líquidos - F.E.D.E.I.						0,00
- Imp. Combustibles Líquidos - F.O.N.A.V.I	16.743.722					16.743.722,04
- Reg. Energía Eléctrica - Fdo. p/ comp. Tarifa Elect.						0,00
- Reg. Energía Eléctrica - Transf. a Emp. Energ. Elect.						0,00
- Fondo Educativo y Prom. Cooperativa - Ley 23427						0,00
- Moratoria Dto. 1023/95						0,00
- Otros						0,00
- Contribuciones a la Seguridad Social	0					0,00
- Aportes y Retenc. q/ perciben Org. de Prev. y Asist. Soc.						0,00
- No tributarios excepto (a) y (b)	45.854					45.854
- Recursos No Tributarios						0,00
- Regalías Hidrocarbúricas						0,00
- Otros	45.854					45.853,90
- Venta de Bienes y Servicios de la Administración Pública (a)	2.709.016					2.709.016
- Actividades de Ventas de Bienes y Prestación de servicios	2.709.016					2.709.015,80
- Ingresos de Operación (sin movimiento)	0					0,00
- Actividades de Prod. de Empresas Públicas						0,00
- Rentas de la Propiedad (b)	0					0
- Recursos No Tribul provenientes de Intereses Cobrados						0,00
- Transferencias Corrientes (de Org. no Cons. Pres.)	0					0
- Aportes No Reinteg. p/ financ. Erogaciones Corrientes	0					0,00
- Provenientes de Programas con asignación específica						0,00
- Incentivo Docente						0,00
- ATN p/ financ. Erogaciones Corrientes						0,00
- Otras (Recupero Fondo Fiduciario Banco Provincia)						0,00
GASTOS CORRIENTES	17.496.431,83	0,00	815.563,60	0,00	0,00	18.111.995,49
- Gastos de Consumo	15.775.768,74		814.142,03		0,00	16.389.910,77
- Gasto de Personal	15.775.768,74		317.523,89			16.083.282,83
- Bienes de Consumo						0,00
- Servicios No Personales			298.618,14			298.618,14
- Otros Gastos						0,00
- Rentas de la Propiedad						0,00
- Prestaciones de la Seguridad Social						0,00
- Transferencias Corrientes	1.728.663,15	0,00	1.421,57			1.722.884,72
- Al Sector Privado	1.720.863,15	0,00	1.421,57			1.722.084,72
- Jubilaciones y Pensiones	1.720.863,15					1.720.863,15
- Becas						0,00
- Ayudas Sociales a Personas (incluye Programas de Empleo)						0,00
- Enseñanza Privada						0,00
- Subsidio Gas						0,00
- Otros			1.421,57			1.421,57
- Al Sector Público	0,00	0,00	0,00			0,00
- Coparticipación a Municipios						0,00
- Subsidios a Municipios						0,00
- Organismos no consolidados presupuestariamente						0,00
- Otros						0,00
- Al Sector Externo						0,00
AHORRO	2.002.159,85	0,00	-615.563,60	0,00	0,00	1.386.596,25
RECURSOS DE CAPITAL	72.428.054	0	0,00			72.428.053,92
- Recursos Propios de Capital	1.214.960	0	0,00			1.214.959,88
- Venta de Activo Fijo	1.214.960					1.214.959,88
- Transferencias de Capital	51.462.768	0	0,00			51.462.767,71
- Aportes No Reinteg. p/ financiar Erog. de Capital	0		0,00			0,00
- Mejoramiento de Barrios						0,00
- ATN p/ financ. Erogaciones de Capital						0,00
- Fondo ATN						0,00
- Aportes Ministerio de Desarrollo Social para ACI Economía (OD)						0,00
- Otras transferencias de Capital (Prog Des. Muni II Bif 3860)	51.462.768					51.462.767,71
- Disminución de la Inversión Financiera	19.750.326	0	0,00			19.750.326,32
- Venta de Títulos y Valores						0,00
- Venta de Acciones y Participaciones de Capital						0,00
- Recupero de Préstamos	19.750.326					19.750.326,32
- Otros						0,00



29

PROVINCIA DE TIERRA DEL FUEGO
 CUENTA AHORRO-INVERSION-FINANCIAMIENTO BASE CAJA al: 31/12/06 - EN PESOS
 INSTITUTO PROVINCIAL DE VIVIENDA - MARCO LEY DE RESPONSABILIDAD FISCAL

CONCEPTO	del Ejercicio		de Ejercicios Anteriores			TOTAL
	Presupuesto Vigente	No Presupuestario	Origen Presupuestario	Origen No Presupuestario	Residuos Pasivos	
GASTOS DE CAPITAL	67.139.335,12	0,00	3.202.591,76	0,00	0,00	70.462.526,88
- Inversión Real Directa	62.046.001,85	0,00	3.186.913,83			65.215.915,78
- Bienes Preexistentes						0,00
- Construcciones	62.016.890,08		3.182.965,83			65.179.795,89
- Maquinaria y equipo	32.111,78		4.008,10			36.119,88
- Equipo de seguridad						0,00
- Personal (Activado a Bien de Capital)						0,00
- Consumo (Activado a Bien de Capital)						0,00
- Servicio (Activado a Bien de Capital)						0,00
- Otros						0,00
- Transferencias de Capital	0,00	0,00	0,00			0,00
- Al Sector Privado						0,00
- Al Sector Público	0,00	0,00	0,00			0,00
- Subsidios a Municipios						0,00
- Organismos no consolidados presupuestariamente						0,00
- Otros						0,00
- Al Sector Externo						0,00
- Inversión Financiera	5.150.933,27	0,00	35.677,83			5.186.611,10
- Aportes de Capital						0,00
- Concesión de Préstamos	5.150.933,27		35.677,83			5.186.611,10
RESULTADO FINANCIERO PREVIO	7.230.278,65	0,00	-3.818.155,38	0,00	0,00	3.412.123,29
CONTRIBUCIONES FIGURATIVAS						0,00
GASTOS FIGURATIVOS			5.811.550,20			5.811.550,20
RESULTADO FINANCIERO	7.230.278,65	0,00	-3.818.155,38	0,00	0,00	3.412.123,29
FUENTES FINANCIERAS	25.225.486,17	0,00	18.753.543,06	0,00	0,00	43.979.029,23
- Disminución de la Inversión Corriente	18.261.489,08	0,00	9.376.771,53	0,00	0,00	27.638.270,59
- Disminución de Caja y Bancos						0,00
- Disminución de Inversiones Financieras Temporarias						0,00
- Venta de Títulos y Valores						0,00
- Disminución de Otros Activos Financieros	0,00					0,00
- Endeudamiento Público e Incremento de Otros Pasivos	6.983.987,11		0,00			6.983.987,11
- Deuda Pública Provincial (colocación)	0,00		0,00			0,00
- Interna (moneda nacional)						0,00
- Externa (moneda extranjera)						0,00
- Préstamos	0,00		0,00			0,00
- Del Sector Privado	0,00		0,00			0,00
- Bancos y Entidades Financieras						0,00
- Otros						0,00
- Del Sector Público	0,00		0,00			0,00
- Nacional (Préstamos Fdo. Fiduciario Infraest.Reg.)	0,00					0,00
- Empresarial						0,00
- Provincial y Municipal						0,00
- del Sector Externo	0,00		0,00			0,00
- Organismos Internacionales						0,00
- Programa Mejoramiento de Barrios-BID 840						0,00
- Programa Desarrollo Muni. I - BRF 3860						0,00
- Bancos y Entidades Financieras						0,00
- Otros						0,00
- Incremento de Otros Pasivos	6.983.987,11	0,00	9.376.771,53			16.340.758,64
- Anticipos de impuestos						0,00
- Otros	6.983.987,11		9.376.771,53			16.340.758,64
APLICACIONES FINANCIERAS	4.949.292,38	0,00	0,00	0,00	0,00	4.949.292,38
- Inversión Financiera	4.949.292,38	0,00				4.949.292,38
- Incremento de Caja y Bancos						0,00
- Incremento de Inversiones Financieras Temporarias						0,00
- Adquisición de Títulos Valores						0,00
- Incremento de Otros Activos Financieros						0,00
- Amortización de Deudas y Disminución de Otros Pasivos	0,00	0,00	0,00	0,00	0,00	0,00
- Amortización de Deuda Pública Provincial	0,00	0,00	0,00	0,00	0,00	0,00
- Interna (moneda nacional)						0,00
- Externa (moneda extranjera)						0,00
- Amortización de Préstamos	0,00	0,00	0,00	0,00	0,00	0,00
- Del Sector Privado	0,00	0,00	0,00	0,00	0,00	0,00
- Bancos y Entidades Financieras						0,00
- Otros						0,00
- Del Sector Público	0,00	0,00	0,00	0,00	0,00	0,00
- Nacional						0,00
- Empresarial						0,00
- Provincial y Municipal						0,00
- del Sector Externo	0,00	0,00	0,00	0,00	0,00	0,00
- Organismos Internacionales						0,00
- Bancos y Entidades Financieras						0,00
- Otros						0,00
- Disminución de Otros Pasivos	0,00	0,00	0,00	0,00	0,00	0,00
- Devolución de Anticipos de Impuestos						0,00
- Otros						0,00

✓

✓



PROVINCIA DE TIERRA DEL FUEGO
 CUENTA AHORRO-INVERSION-FINANCIAMIENTO BASE CAJA N: 31/12/96 - EN PESOS
 DIRECCIÓN PROVINCIAL DE VIALIDAD - MARCO LEY DE RESPONSABILIDAD FISCAL

30
 MARIA LUISA...

CONCEPTO	del Ejercicio		de Ejercicios Anteriores			TOTAL
	Presupuesto Vigente	No Presupuestario	Origen Presupuestario	Origen No Presupuestario	Residuos Pasivos	
I. INGRESOS CORRIENTES	10.610.326					10.610.326
- Tributarios	10.610.326					10.610.326
- De Origen Provincial	0					0
- Ingresos Brutos	0					0
- Ingresos Brutos de Recaudación Local						0,00
- Ingresos Brutos de Convenio Multilateral						0,00
- Inmobiliario Rural (1)						0,00
- Sellos						0,00
- Automotores (2)						0,00
- Otros recursos tributarios	0					0
- Fondo Social de Reactivación Productiva						0,00
- Fondo Obra "Puerto Galeta La Misión"						0,00
- De Origen Nacional	10.610.326					10.610.326
- Distribución Secundaria - Ley 23548 y modif.						0,00
- Ley 24048 - Servicios Educativos						0,00
- Ley 24048 - P.O.S.O.CC.						0,00
- Ley 24048 - P.O.S.O.NU.						0,00
- Impuesto a los Activos - Ley 23906 Fondo Educativo						0,00
- Impuesto a las Ganancias - Obras Inv. Bas. Soc.						0,00
- Impuesto a las Ganancias - Excedente Con. Bonaerense						0,00
- Impuesto a las Ganancias - Ley 24.699						0,00
- Impuesto a los Bienes Personales No Incluido al proc económico o/afec						0,00
- Impuesto a los Bienes Person. - Ley 23968-Art.30						0,00
- IVA - Ley 23866 - Art. 5º pto.2						0,00
- Fondo Compensador Desequilibrios Fiscales						0,00
- Reg. Simplificado p/ Pequeños Contribuyentes						0,00
- Imp. Combustibles Líquidos - Obras de Infraestructura						0,00
- Imp. Combustibles Líquidos - Vialidad Provincial	4.529.962					4.529.962
- Imp. Combustibles Líquidos - F.E.D.E.I.						0,00
- Imp. Combustibles Líquidos - F.O.N.A.V.I.						0,00
- Reg. Energía Eléctrica - Fdo. p/ camp. Tarifa Elect.						0,00
- Reg. Energía Eléctrica - Transf. a Em. Energ. Elect.						0,00
- Fondo Educativo y Prom. Cooperativa - Ley 23427						0,00
- Convenio de Funciones de Transferencias Operativas con CNV	2.836.690					2.836.690,52
- Otros	3.243.654					3.243.654,24
- Contribuciones a la Seguridad Social	0					0,00
- Aportes y Retenc. q/ perciben Org. de Prev. y Asist. Soc.	0					0,00
- No tributarios excepto (a) y (b)	0					0,00
- Recursos No Tributarios	0					0,00
- Regalías Hidrocarburíferas						0,00
- Otros						0,00
- Venta de Bienes y Servicios de la Administración Pública (a)	0					0,00
- Actividades de Ventas de bienes y Prestación de servicios						0,00
- Ingresos de Operación (sin movimiento)	0					0,00
- Actividades de Prod. de Empresas Públicas						0,00
- Rentas de la Propiedad (b)	0					0,00
- Recursos No Tribu. provenientes de Intereses Cobrados						0,00
- Transferencias Corrientes (de Org. no Cons. Pres.)	0					0,00
- Aportes No Reinteg. p/ financ. Erogaciones Corrientes	0					0,00
- Provenientes de Programas con asignación específica						0,00
- Incentivo Docente						0,00
- ATN p/ financ. Erogaciones Corrientes						0,00
- Otras (Recupero Fondo Fiduciario Banco Provincia)						0,00
GASTOS CORRIENTES	5.644.858,34		132.228,92	0,00	0,00	5.787.087,26
- Gastos de Consumo	5.680.136,58		132.228,92	0,00	0,00	5.792.365,48
- Gasto de Personal	4.753.682,79		12.708,28			4.766.391,07
- Bienes de Consumo	428.303,54		53.784,29			482.087,83
- Servicios No Personales	478.152,23		65.738,35			543.890,58
- Otros Gastos						0,00
- Rentas de la Propiedad						0,00
- Prestaciones de la Seguridad Social						0,00
- Transferencias Corrientes	4.719,78		0,00			4.719,78
- Al Sector Privado	0,00		0,00			0,00
- Jubilaciones y Pensiones						0,00
- Becas						0,00
- Ayudas Sociales a Personas (incluye Programas de Empleo)						0,00
- Enseñanza Privada						0,00
- Subsidio Gas						0,00
- Otros						0,00
- Al Sector Público	4.719,78		0,00			4.719,78
- Coparticipación a Municipios						0,00
- Subsidios a Municipios						0,00
- Organismos no consolidados presupuestariamente						0,00
- Otros	4.719,78					4.719,78
- Al Sector Externo						0,00
AHORRO	4.945.467,31		-132.228,92	0,00	0,00	4.813.238,39
RECURSOS DE CAPITAL	3.193.215		0,00			3.193.215,00
- Recursos Propios de Capital	0		0,00			0,00
- Venta de Activo Fijo						0,00
- Transferencias de Capital	3.193.215		0,00			3.193.215,00
- Aportes No Reinteg. p/ financiar Erog. de Capital	1.111.980		0,00			1.111.980,00
- Mejoramiento de Barrios						0,00
- ATN p/ financ. Erogaciones de Capital						0,00
- Fondo ATN						0,00
- Aportes Ministerio de Desarrollo Social para AC) Economía (OD)						0,00
- Otras transferencias de Capital (Prog Des. Muni. Bif 3880)	2.081.235					2.081.235,00
- Disminución de la Inversión Financiera	0		0,00			0,00
- Venta de Títulos y Valores						0,00
- Venta de Acciones y Participaciones de Capital						0,00
- Recuperación de Préstamos						0,00
- Otros						0,00





31

PROVINCIA DE TIERRA DEL FUEGO
 CUENTA AHORRO-INVERSION-FINANCIAMIENTO BASE CAJA al: 31/12/16 - EN PESOS
 DIRECCION PROVINCIAL DE VIABILIDAD - MARCO LEY DE RESPONSABILIDAD FISCAL

CONCEPTO	del Ejercicio		de Ejercicios Anteriores			TOTAL
	Presupuesto Vigente	No Presupuestario	Origen Presupuestario	Origen No Presupuestario	Residuos Pasivos	
GASTOS DE CAPITAL	6.188.999,30		424.030,20	0,00	0,00	6.612.939,50
- Inversión Real Directa	6.188.999,30		424.030,20			6.612.939,50
- Bienes Preexistentes						0,00
- Construcciones	6.148.681,38		424.030,20			6.572.711,58
- Maquinaria y equipo						0,00
- Equipo de seguridad						0,00
- Personal (Activado a Bien de Capital)						0,00
- Consumo (Activado a Bien de Capital)						0,00
- Servicio (Activado a Bien de Capital)						0,00
- Otros	40.227,81					40.227,81
- Transferencias de Capital	0,00		0,00			0,00
- Al Sector Privado						0,00
- Al Sector Público	0,00		0,00			0,00
- Subsidios a Municipios						0,00
- Organismos no consolidados presupuestariamente						0,00
- Otros						0,00
- Al Sector Externo						0,00
- Inversión Financiera	0,00		0,00			0,00
- Aportes de Capital						0,00
- Concesión de Préstamos						0,00
RESULTADO FINANCIERO PREVIO	1.949.773,00		-556.250,12	0,00	0,00	1.393.513,88
CONTRIBUCIONES FIGURATIVAS						0,00
GASTOS FIGURATIVOS						0,00
RESULTADO FINANCIERO	1.949.773,00		-556.250,12	0,00	0,00	1.393.513,88
FUENTES FINANCIERAS	0,00		0,00	0,00	0,00	0,00
- Disminución de la Inversión Corriente	0,00		0,00	0,00	0,00	0,00
- Disminución de Caja y Bancos						0,00
- Disminución de Inversiones Financieras Temporarias						0,00
- Venta de Títulos y Valores						0,00
- Disminución de Otros Activos Financieros	0,00					0,00
- Endeudamiento Público e Incremento de Otros Pasivos	0,00		0,00			0,00
- Deuda Pública Provincial (colocación)	0,00		0,00			0,00
- Interna (moneda nacional)						0,00
- Externa (moneda extranjera)						0,00
- Préstamos	0,00		0,00			0,00
- Del Sector Privado	0,00		0,00			0,00
- Bancos y Entidades Financieras						0,00
- Otros						0,00
- Del Sector Público	0,00		0,00			0,00
- Nacional (Préstamos Fdo. Fiduciario Infraest.Reg.)	0,00					0,00
- Empresarial						0,00
- Provincial y Municipal						0,00
- del Sector Externo	0,00		0,00			0,00
- Organismos Internacionales						0,00
- Programa Mejoramiento de Barrios-BID 940						0,00
- Programa Desarrollo Rural. II - BRF 3880						0,00
- Bancos y Entidades Financieras						0,00
- Otros						0,00
- Incremento de Otros Pasivos	0,00		0,00			0,00
- Anticipos de Impuestos						0,00
- Otros	0,00					0,00
APLICACIONES FINANCIERAS	0,00	0,00	0,00	0,00	0,00	0,00
- Inversión Financiera	0,00	0,00				0,00
- Incremento de Caja y Bancos						0,00
- Incremento de Inversiones Financieras Temporarias						0,00
- Adquisición de Títulos y Valores						0,00
- Incremento de Otros Activos Financieros						0,00
- Amortización de Deudas y Disminución de Otros Pasivos	0,00	0,00	0,00	0,00	0,00	0,00
- Amortización de Deuda Pública Provincial	0,00	0,00	0,00	0,00	0,00	0,00
- Interna (moneda nacional)						0,00
- Externa (moneda extranjera)						0,00
- Amortización de Préstamos	0,00	0,00	0,00	0,00	0,00	0,00
- Del Sector Privado	0,00	0,00	0,00	0,00	0,00	0,00
- Bancos y Entidades Financieras						0,00
- Otros						0,00
- Del Sector Público	0,00	0,00	0,00	0,00	0,00	0,00
- Nacional						0,00
- Empresarial						0,00
- Provincial y Municipal						0,00
- del Sector Externo	0,00	0,00	0,00	0,00	0,00	0,00
- Organismos Internacionales						0,00
- Bancos y Entidades Financieras						0,00
- Otros						0,00
- Disminución de Otros Pasivos	0,00	0,00	0,00	0,00	0,00	0,00
- Devolución de Anticipos de Impuestos						0,00
- Otros						0,00



PROVINCIA DE TIERRA DEL FUEGO
CUENTA AHORRO-INVERSIÓN-FINANCIAMIENTO BASE CAJA al: 31/12/06 - EN PESOS
DIRECCIÓN PROVINCIAL DE PUERTOS - MARCO LEY DE RESPONSABILIDAD FISCAL

CONCEPTO	del Ejercicio		de Ejercicios Anteriores			TOTAL
	Presupuesto Vigente	No Presupuestario	Origen Presupuestario	Origen No Presupuestario	Residuos Pasivos	
I. INGRESOS CORRIENTES	17.281.611					17.281.611
- Tributos	0					0
- De Origen Provincial	0					0
- Ingresos Brutos	0					0
- Ingresos Brutos de Recaudación Local						0,00
- Ingresos Brutos de Convenio Multilateral						0,00
- Inmobiliario Rural (1)						0,00
- Sellos						0,00
- Automotores (2)						0,00
- Otros recursos tributarios	0					0
- Fondo Social de Reactivación Productiva						0,00
- Fondo Obra "Puerto Caleta La Misión"						0,00
- De Origen Nacional	0					0
- Distribución Secundaria - Ley 23548 y modif.						0,00
- Ley 24049 - Servicios Educativos						0,00
- Ley 24049 - P.O. SO. CO.						0,00
- Ley 24049 - P.O. SO. NI.						0,00
- Ley 24049 - P.O. SO. NI.						0,00
- Impuesto a los Activos - Ley 23808 Fondo Educativo						0,00
- Impuesto a las Ganancias - Obras Inf. Bas. Soc.						0,00
- Impuesto a las Ganancias - Excedente Con. Bonaerense						0,00
- Impuesto a las Ganancias - Ley 24.899						0,00
- Impuesto a los Bienes Personales No Incluido al proc económico o/afec						0,00
- Impuesto a los Bienes Person. - Ley 23966-Art 30						0,00
- NA - Ley 23966 - Art. 5º pto. 2						0,00
- Fondo Compensador Desequilibrios Fiscales						0,00
- Reg. Simplificado p/ Pequeños Contribuyentes						0,00
- Imp. Combustibles Líquidos - Obras de Infraestructura						0,00
- Imp. Combustibles Líquidos - Viabilidad Provincial						0,00
- Imp. Combustibles Líquidos - F.E.D.E.I.						0,00
- Imp. Combustibles Líquidos - F.O.N.A.V.I.						0,00
- Reg. Energía Eléctrica - Fdc. p/ comp. Tarifa Elect.						0,00
- Reg. Energía Eléctrica - Transf. a Emp. Energ. Elect.						0,00
- Fondo Educativo y Prom. Cooperativa - Ley 23427						0,00
- Moratoria Dto. 1023/85						0,00
- Otros						0,00
- Contribuciones a la Seguridad Social	0					0,00
- Aportes y Retenc. q/ percaban Org. de Prev. y Asist. Soc.	0					0
- No tributarios excepto (a) y (b)	0					0,00
- Recursos No Tributarios						0,00
- Regalías Hidrocarbúricas						0,00
- Otros						0,00
- Venta de Bienes y Servicios de la Administración Pública (a)	17.281.611					17.281.611
- Actividades de Ventas de bienes y Prestación de servicios	17.281.611					0,00
- Ingresos de Operación (sin movimiento)	0					0,00
- Actividades de Prod. de Empresas Públicas						0
- Rentas de la Propiedad (b)	0					0,00
- Recursos No Tribul. provenientes de Intereses Cobrados						0
- Transferencias Corrientes (de Org. no Cons. Pres.)	0					0,00
- Aportes No Reinteg. p/ financ. Erogaciones Comentes						0,00
- Provenientes de Programas con asignación específica						0,00
- Incentivo Docente						0,00
- ATN p/ financ. Erogaciones Comentes						0,00
- Otras (Recupero Fondo Fiduciario Banca Provincia)						0,00
GASTOS CORRIENTES	8.735.662,62		0,00	0,00	0,00	8.735.662,62
- Gastos de Consumo	8.735.662,62		0,00	0,00	0,00	8.735.662,62
- Gasto de Personal	6.325.146,44					6.325.146,44
- Bienes de Consumo	717.852,60					717.852,60
- Servicios No Personales	2.692.661,57					2.692.661,57
- Otros Gastos						0,00
- Rentas de la Propiedad						0,00
- Prestaciones de la Seguridad Social						0,00
- Transferencias Corrientes	0,00		0,00			0,00
- Al Sector Privado	0,00		0,00			0,00
- Jubilaciones y Pensiones						0,00
- Becas						0,00
- Ayudas Sociales a Personas (incluye Programas de Empleo)						0,00
- Enseñanza Privada						0,00
- Subsidio Gas						0,00
- Otros						0,00
- Al Sector Público	0,00		0,00			0,00
- Coparticipación a Municipios						0,00
- Subsidios a Municipios						0,00
- Organismos no consolidados presupuestariamente						0,00
- Otros						0,00
- Al Sector Externo						0,00
AHORRO	7.545.948,41		0,00	0,00	0,00	7.545.948,41
RECURSOS DE CAPITAL	0		0,00	0,00	0,00	0,00
- Recursos Propios de Capital	0		0,00			0,00
- Venta de Activo Fijo						0,00
- Transferencias de Capital	0		0,00			0,00
- Aportes No Reinteg. p/ financiar Erog. de Capital	0		0,00			0,00
- Mejoramiento de Barrios						0,00
- ATN p/ financ. Erogaciones de Capital						0,00
- Fondo ATN						0,00
- Aportes Ministerial de (Desarrollo Social para AC) Economía (OD)						0,00
- Otras transferencias de Capital (Prog. Des. Muni II Ref 3860)						0,00
- Disminución de la Inversión Financiera	0		0,00			0,00
- Venta de Títulos y Valores						0,00
- Venta de Acciones y Participaciones de Capital						0,00
- Recupero de Préstamos						0,00
- Otros						0,00

✓


✓



PROVINCIA DE TIERRA DEL FUEGO
 CUENTA AHORRO-INVERSION-FINANCIAMIENTO BASE CAJA al: 31/12/06
 DIRECCIÓN PROVINCIAL DE PUERTOS - MARCO LEY DE RESPONSABILIDAD FISCAL

PROVINCIA DE TIERRA DEL FUEGO
 CUENTA AHORRO-INVERSION-FINANCIAMIENTO BASE CAJA al: 31/12/06
 Dirección Provincial de Puertos

CONCEPTO	del Ejercicio		de Ejercicios Anteriores			TOTAL
	Presupuesto Vigente	No Presupuestario	Origen Presupuestario	Origen No Presupuestario	Residuos Pasivos	
GASTOS DE CAPITAL	3.887.882,66		0,00	0,00	0,00	3.887.882,66
Inversión Real Directa	3.887.882,66		0,00			3.887.882,66
- Bienes Preexistentes					0,00	0,00
- Construcciones	3.887.882,66					3.887.882,66
- Maquinaria y equipo					0,00	0,00
- Equipo de seguridad					0,00	0,00
- Personal (Activado a Bien de Capital)					0,00	0,00
- Consumo (Activado a Bien de Capital)					0,00	0,00
- Servicio (Activado a Bien de Capital)					0,00	0,00
- Otros					0,00	0,00
Transferencias de Capital	0,00		0,00			0,00
- Al Sector Privado						0,00
- Al Sector Público	0,00		0,00			0,00
Subsidios a Municipios						0,00
Organismos no consolidados presupuestariamente						0,00
Otras						0,00
- Al Sector Externo						0,00
Inversión Financiera	0,00		0,00			0,00
Aportes de Capital						0,00
Concesión de Préstamos						0,00
RESULTADO FINANCIERO PREVIO	3.658.065,75		0,00	0,00	0,00	3.658.065,75
CONTRIBUCIONES FIGURATIVAS						0,00
GASTOS FIGURATIVOS						0,00
RESULTADO FINANCIERO	3.658.065,75		0,00	0,00	0,00	3.658.065,75
FUENTES FINANCIERAS	0,00		0,00	0,00	0,00	0,00
Disminución de la Inversión Corriente	0,00		0,00	0,00	0,00	0,00
Disminución de Caja y Bancos						0,00
Disminución de Inversiones Financieras Temporarias						0,00
Venta de Títulos y Valores						0,00
Disminución de Otros Activos Financieros	0,00					0,00
Endeudamiento Público e Incremento de Otros Pasivos	0,00		0,00			0,00
Deuda Pública Provincial (colocación)	0,00		0,00			0,00
- Interna (moneda nacional)						0,00
- Externa (moneda extranjera)						0,00
Préstamos	0,00		0,00			0,00
- Del Sector Privado	0,00		0,00			0,00
* Bancos y Entidades Financieras						0,00
* Otros						0,00
- Del Sector Público	0,00		0,00			0,00
* Nacional (Préstamos Fdo. Fiduciario Infraest.Reg.)	0,00					0,00
* Empresarial						0,00
* Provincial y Municipal						0,00
- del Sector Externo	0,00		0,00			0,00
* Organismos Internacionales						0,00
Programa Mejoramiento de Barrios-BID 940						0,00
Programa Desarrollo Muni. II - BRF 3060						0,00
* Bancos y Entidades Financieras						0,00
* Otros						0,00
Incremento de Otros Pasivos	0,00		0,00			0,00
Anticipos de Impuestos						0,00
Otros	0,00					0,00
APLICACIONES FINANCIERAS	1.126.139,43	0,00	0,00	0,00	0,00	1.126.139,43
Inversión Financiera	0,00	0,00				0,00
Incremento de Caja y Bancos						0,00
Incremento de Inversiones Financieras Temporarias						0,00
Adquisición de Títulos Valores						0,00
Incremento de Otros Activos Financieros						0,00
Amortización de Deudas y Disminución de Otros Pasivos	1.126.139,43	0,00	0,00	0,00	0,00	1.126.139,43
Amortización de Deuda Pública Provincial	0,00	0,00	0,00	0,00	0,00	0,00
- Interna (moneda nacional)						0,00
- Externa (moneda extranjera)						0,00
Amortización de Préstamos	1.126.139,43	0,00	0,00	0,00	0,00	1.126.139,43
- Del Sector Privado	0,00	0,00	0,00	0,00	0,00	0,00
* Bancos y Entidades Financieras						0,00
* Otros						0,00
- Del Sector Público	783.636,36	0,00	0,00	0,00	0,00	783.636,36
* Nacional						0,00
* Empresarial						0,00
* Provincial y Municipal	783.636,36					783.636,36
- del Sector Externo	362.503,07	0,00	0,00	0,00	0,00	362.503,07
* Organismos Internacionales						0,00
* Bancos y Entidades Financieras	362.503,07					362.503,07
* Otros						0,00
Disminución de Otros Pasivos	0,00	0,00	0,00	0,00	0,00	0,00
Devolución de Anticipos de Impuestos						0,00
Otros						0,00



*Provincia de Tierra del Fuego, Antártida
e Islas del Atlántico Sur*
MINISTERIO DE ECONOMÍA

SERVICIOS Y AMORTIZACIÓN DE LA DEUDA PÚBLICA - AÑO 2006
MENSUALIZADA - BASE DEVENGADO - EN PESOS
MARCO LEGAL DE RESPONSABILIDAD FISCAL

2

2




PROVINCIA DE TIERRA DEL FUEGO
ANTÁRTIDA E ISLAS DEL ATLÁNTICO SUR

SERVICIOS Y AMORTIZACIÓN DE LA DEUDA PÚBLICA AÑO 2006
MENSUALIZADA - BASE DEVENGADO - EN PESOS
MARCO LEGAL DE RESPONSABILIDAD FISCAL

	Enero 2006	Febrero 2006	Marzo 2006	Abril 2006	Mayo 2006	Junio 2006	Julio 2006	agosto 2006	septiembre 2006	octubre 2006	noviembre 2006	diciembre 2006	TOTAL
Total Interés y Gasto de la Deuda	456.162	418.016	471.153	550.845	901.781	425.957	4.273.301	978.606	535.299	961.463	656.636	563.393	11.190.611
<i>Deuda Interna:</i>													
Gobierno Nacional:	456.162	418.016	471.153	442.108	450.801	425.957	4.273.301	549.940	535.299	566.864	534.974	563.182	
a) Conversión de Deuda P. Bonos Garantizados	437.480	400.607	455.065	426.845	444.968	413.372	4.261.838	540.765	526.518	550.534	526.844	545.462	
b) Fondo Fiduciario - PFO 2002	409.398	373.003	413.301	402.094	418.250	405.656	4.220.959	511.905	496.198	514.824	500.139	518.218	
c) Fondo Trasnif. Sector Público - Convenio 5193	5.616	5.115	4.254	4.264	3.708	3.389	2.830	2.451	1.976	1.447	1.011	502	
d) Fondo Fiduciario Federal de Infraestructura (1)	22.675	22.490	22.038	20.647	24.040	4.328	28.130	26.409	28.344	23.964	25.794	26.743	
e) Entidades Bancarias y Financieras	11.200	10.846	10.445	10.440	10.000	8.701	8.398	8.098	8.781	8.350	8.030	7.720	
f) Préstamo Banco Tierra del Fuego a D.P.P.	7.483	6.563	5.643	4.723	3.803	2.883	1.963	76	0	0	0	0	
a) Préstamo I.P.A.U.S.S. a la D.P.E.	7.483	6.563	5.643	4.723	3.803	2.883	1.963	76	0	0	0	0	
<i>Deuda Externa:</i>													
Organismos Internacionales	0	0	0	108.737	441.980	0	0	426.665	0	402.579	121.684	10.211	
BID 840 (Mejoramiento de Barrios)	0	0	0	108.737	441.980	0	0	426.665	0	402.579	121.684	10.211	
BID 619	0	0	0	0	0	0	0	0	0	0	0	0	
BID 845	0	0	0	0	8.300	0	0	0	0	0	8.334	0	
BIRF 3280	0	0	0	0	428.563	0	0	0	0	402.579	0	0	
BIRF 3960 (MUNI. II)	0	0	0	0	12.116	0	0	0	0	0	0	10.211	
Amortización de Deudas y Disminución de Otros Pasivos	1.682.561	1.824.310	1.946.463	1.859.411	3.199.966	1.974.708	5.676.433	3.828.881	1.775.203	2.972.596	1.794.073	1.968.381	30.503.026
<i>Deuda Interna:</i>													
Gobierno Nacional:	1.607.794	1.824.310	1.946.463	1.850.411	1.800.673	1.974.708	5.676.433	1.907.118	1.775.203	1.870.750	1.754.150	1.778.017	
a) Conversión de Deuda P. Bonos Garantizados	1.478.216	1.658.854	1.581.758	1.684.386	1.525.567	1.608.103	5.310.518	1.727.870	1.744.083	1.839.200	1.722.280	1.743.837	
b) Fondo Fiduciario - PFO 2002	1.002.263	1.014.617	1.020.390	1.029.800	1.041.289	1.047.350	4.940.275	1.291.965	1.299.373	1.310.577	1.321.146	1.330.799	
c) Fondo Trasnif. Sector Público - Convenio 5193	289.804	272.852	276.248	277.801	280.052	283.551	285.169	286.536	288.233	289.983	292.302	305.456	
d) Fondo Fiduciario Federal de Infraestructura (1)	206.151	172.385	181.122	186.786	203.587	278.201	86.074	149.229	156.486	134.740	108.832	109.562	
e) Entidades Bancarias y Financieras	28.840	28.040	28.310	28.600	28.890	28.190	30.500	30.600	31.110	31.550	31.870	32.160	
a) Préstamo Banco Tierra del Fuego a D.P.P.	28.840	28.040	28.310	28.600	28.890	30.190	30.500	30.600	31.110	31.550	31.870	32.160	
Disminución de Otros Pasivos	100.735	335.415	335.415	335.415	335.415	335.415	335.415	238.648	0	0	0	0	
-Convenio Nº 11292 (Coparc. Munic. Ushuala 2005)	0	234.680	234.680	234.680	234.680	234.680	234.680	234.680	0	0	0	0	
-Préstamo I.P.A.U.S.S. a la D.P.E.	100.735	100.735	100.735	100.735	100.735	100.735	100.735	3.968	0	0	0	0	
<i>Deuda Externa:</i>													
Organismos Internacionales	74.767	0	0	0	1.309.113	0	0	1.831.764	0	1.101.846	38.923	190.364	
BID 840 - Mejoramiento de Barrios	0	0	0	0	0	0	0	0	0	0	0	0	
BID 619	0	0	0	0	40.687	0	0	0	0	0	39.823	0	
BID 845	0	0	0	0	1.072.763	0	0	0	0	1.101.846	0	0	
BIRF 3280	0	0	0	0	122.825	0	0	0	0	0	0	121.827	
BIRF 3860 (MUNI. II)	0	0	0	0	0	0	0	1.851.764	0	0	0	0	
BIRF 3877	74.767	0	0	0	72.839	0	0	0	0	0	0	66.537	

Notas: (1) Incluye préstamos para obras sanitarias y obras viales.







*Provincia de Tierra del Fuego, Antártida
e Islas del Atlántico Sur*
MINISTERIO DE ECONOMÍA

SERVICIOS Y AMORTIZACIÓN DE LA DEUDA PÚBLICA - AÑO 2006
MENSUALIZADA - BASE PAGADO - EN PESOS
MARCO LEGAL DE RESPONSABILIDAD FISCAL

2

2




REPUBLICA PARAGUAY
MINISTERIO DE ECONOMÍA Y FINANZAS

SERVICIOS Y AMORTIZACIÓN DE LA DEUDA PÚBLICA AÑO 2006
MENSUALIZADA - BASE PAGADO - EN PESOS
MARCO LEGAL DE RESPONSABILIDAD FISCAL

	Enero 2006	Febrero 2006	Marzo 2006	Abril 2006	Mayo 2006	Junio 2006	Julio 2006	Agosto 2006	Septiembre 2006	Octubre 2006	Noviembre 2006	Diciembre 2006	TOTAL
Total Ingresos y Gasto de la Deuda	456.162	418.016	471.153	550.845	901.781	425.957	4.273.301	976.605	506.955	965.973	646.776	554.725	11.148.250
Deuda Interna:													
Gobierno Nacional	496.152	418.016	471.153	442.108	459.807	425.957	4.273.301	549.940	506.955	563.394	523.114	544.514	544.514
a) Conversión de Deuda P. Bonos Garantizados	437.460	400.607	455.063	426.845	445.896	413.373	4.261.538	540.765	498.474	554.814	523.114	544.514	544.514
b) Fondo Fiduciario - PFO 2002	409.386	373.003	413.301	402.034	418.250	405.656	4.230.959	511.905	496.198	514.824	500.139	518.218	518.218
c) Fondo Traserf. Sector Público - Convenio 5183	9.516	5.115	4.254	4.264	3.708	3.989	2.830	2.451	1.976	1.447	1.011	502	502
d) Fondo Fiduciario Federal de Infraestructura (I)	22.575	22.480	22.038	20.647	24.040	4.328	28.150	26.409	28.344	23.964	23.964	25.794	25.794
e) Préstamo Banco Tierra del Fuego a D.P.P.	11.200	10.846	10.445	10.440	10.000	8.707	9.399	8.099	8.791	8.480	8.480	8.480	8.480
f) Préstamo Banco Tierra del Fuego a D.P.P.	7.483	6.563	5.543	4.723	3.803	2.883	1.963	1.853	1.761	1.653	1.543	1.433	1.433
g) Préstamo I.P.A.U.S.S. a I.D.P.E.	7.483	6.563	5.543	4.723	3.803	2.883	1.963	1.853	1.761	1.653	1.543	1.433	1.433
Deuda Externa:													
Organismos Internacionales	0	0	0	108.737	441.980	0	0	426.665	0	402.579	121.664	10.211	10.211
BID 840 (Mejoramiento de Barrios)	0	0	0	108.737	441.980	0	0	426.665	0	402.579	121.664	10.211	10.211
BID 619	0	0	0	0	6.300	0	0	0	0	113.330	8.334	0	0
BID 845	0	0	0	0	423.563	0	0	0	0	402.579	0	0	0
BIRF 3280	0	0	0	12.116	0	0	0	0	0	0	0	10.211	10.211
BIRF 3660 (MUNI. II)	0	0	0	0	0	0	0	426.665	0	0	0	0	0
Amortización de Deudas y Diminución de Otros Pasivos	1.682.561	1.824.310	1.846.483	1.859.411	3.199.896	1.974.708	5.676.433	3.828.881	1.618.717	2.994.062	1.788.111	1.835.450	30.329.134
Deuda Interna:													
Gobierno Nacional	1.607.794	1.824.310	1.846.483	1.859.411	3.199.896	1.974.708	5.676.433	3.828.881	1.618.717	2.994.062	1.788.111	1.835.450	30.329.134
a) Conversión de Deuda P. Bonos Garantizados	1.478.218	1.458.854	1.561.758	1.484.386	1.523.557	1.608.703	5.370.518	1.727.870	1.567.607	1.660.846	1.748.188	1.745.067	25.781.357
b) Fondo Fiduciario - PFO 2002	1.002.263	1.014.617	1.020.390	1.020.800	1.014.289	1.047.350	4.940.275	1.289.373	1.289.373	1.310.577	1.321.146	1.330.799	1.330.799
c) Fondo Traserf. Sector Público - Convenio 5183	269.804	272.852	276.246	277.801	280.692	283.351	285.169	286.536	288.233	289.883	292.302	305.456	305.456
d) Fondo Fiduciario Federal de Infraestructura (I)	206.151	172.385	181.122	186.795	203.587	278.201	85.074	149.229	156.486	154.000	134.740	108.832	108.832
e) Préstamo Banco Tierra del Fuego a D.P.P.	28.640	29.040	29.310	29.600	29.890	30.190	30.500	30.800	31.110	31.290	31.290	31.290	31.290
Diminución de Otros Pasivos	100.735	335.415	335.415	335.415	335.415	335.415	335.415	238.646	0	0	0	0	0
-Convenio N° 11292 (Coparc. Munic.Ushuaia 2005)	100.735	335.415	335.415	335.415	335.415	335.415	335.415	238.646	0	0	0	0	0
-Préstamo I.P.A.U.S.S. a I.D.P.E.	0	0	0	0	0	0	0	0	0	0	0	0	0
Deuda Externa:													
Organismos Internacionales	74.767	0	0	0	1.368.113	0	0	1.831.764	0	1.101.846	39.923	190.364	4.547.777
BID 840 - Mejoramiento de Barrios	0	0	0	0	40.697	0	0	0	0	1.101.846	39.923	0	0
BID 619	0	0	0	0	1.072.763	0	0	0	0	0	0	0	0
BID 845	0	0	0	0	122.825	0	0	0	0	0	0	121.827	0
BIRF 3280	0	0	0	0	0	0	0	1.831.764	0	0	0	0	0
BIRF 3860 (MUNI. II)	0	0	0	0	0	0	0	0	0	0	0	0	0
BIRF 3877	74.767	0	0	0	72.839	0	0	0	0	0	0	68.537	68.537

Nota: (I) Incluye prestatos para obras sanitarias y otras obras.



⌋

⌋



*Provincia de Tierra del Fuego, Antártida
e Islas del Atlántico Sur*


MINISTERIO DE ECONOMÍA

SERVICIOS Y AMORTIZACIÓN DE LA
DEUDA PÚBLICA MENSUALIZADA
AÑO 2007 - PRESUPUESTADA



2

2



*Provincia de Tierra del Fuego, Antártida
e Islas del Atlántico Sur*
MINISTERIO DE ECONOMÍA

STOCK DE LA DEUDA CONSOLIDADA PROVINCIAL AL 31/12/06
EN MILES PESOS
MARCO LEGAL DE RESPONSABILIDAD FISCAL

2

2



PROVINCIA DE ENTRE RÍOS
SECRETARÍA DE ECONOMÍA Y FINANZAS

**STOCK DE LA DEUDA CONSOLIDADA PROVINCIAL AL 31/12/06
EN MILES DE PESOS
MARCO LEGAL DE RESPONSABILIDAD FISCAL**

PRESTAMISTA	MONEDA	STOCK CONSOLIDADO 31/12/06	SERVICIOS DEL PERIODO (Enero-06 a Diciembre-06)		Monto Original	Garantías	Fecha de la operación	Tasa	Plazo
			AMORTIZACIÓN	INTERES					
GOBIERNO NACIONAL									
Deuda de la Administración Central		308.907,49	23.429,48	9.803,27					
Fondo Transf. Sector Público - Conv 5193 (BIRF 3836)	\$	308.091,42	23.128,91	9.594,88	1000	COPA CUOTA	31-05-01	10% ANUAL	60 CUOT. (INCL.3 M.GRACIA)
Servicios vencidos pendientes de compensación	\$	121,33	208,00	25,77					
Convenio Conversión Deuda Pública Provincial	\$	472,05	0,00	0,00					
Fondo F. para el Desarrollo Provincial - P.F.O.2002	\$	302.081,40	17.849,78	9.193,87					
Fondo Fiduciario de Infraestructura Regional	\$	0,00	3.408,53	36,46					
Anticipo de Coparticipación Dto. 693/02	\$	3.406,64	1.882,60	248,78	2010	COPA CUOTA	19-12-02	8,75% ANUAL	120 CUOT. (INCL.6 M.GRACIA)
	\$	2.000,00	0,00	0,00					
ENTIDADES BANCARIAS Y FINANCIERAS									
Deuda de los Organismos Airtárquicos		816,97	300,57	98,39					
Bco. de Tierra del Fuego - D.P.P.	\$	816,07	300,57	98,39	2454,82	SOLA FIRMA	13-09-00	12% T.N.A	96 CUOTAS
ORGANISMOS INTERNACIONALES									
Deuda de la Administración Central	(1)	48.089,79	4.547,77	1.511,83					
BID - SVOA	\$	0,00	0,00	0,00	3270	COPA CUOTA	18-01-90	TASA FIJA US\$ 9,5%	18 CUOTAS SEMESTRALES
BIRF									
3280 Provincia	US\$	313,40	244,65	22,32	962	COPA CUOTA	23-05-91	SE FIJA EN C/SEMEST.	CUOTAS SEMESTRALES
3877 Provincia	US\$	0,00	216,14	0,00	196,73	COPA CUOTA	17-09-98	SE FIJA EN C/SEMEST.	CUOTAS SEMESTRALES
3860 Municipios	US\$	13.952,51	1.831,76	426,66	10000	COPA CUOTA	26-08-98	SE FIJA EN C/SEMEST.	CUOTAS SEMESTRALES
BID									
619 Provincia	US\$	389,70	80,61	14,63	190,75	COPA CUOTA	23-05-91	SE FIJA EN C/SEMEST.	CUOTAS SEMESTRALES
845 PRISE	US\$	12.493,94	2.174,61	826,14	6537,19	COPA CUOTA	20-01-87	SE FIJA EN C/SEMEST.	CUOTAS SEMESTRALES
940 Mel. De Barrios	US\$	4.931,23	0,00	222,07	2419,5	COPA CUOTA	03-08-98	SE FIJA EN C/SEMEST.	CUOTAS SEMESTRALES
Servicios vencidos pendientes de compensación	\$	14.009,01							
DEUDA CONSOLIDADA									
Deuda Consolidada de la Administración Central		13.646,90	2.351,88	33,14					
Convenio N° 2361/96 - Muni. Río Grande C.N°4088/99	\$	595,83	1.642,76	0,00	595,83		16-04-96		
Convenio N° 11386/06 - Muni. Ushuaia	\$	7.509,98							
Convenio N° 3284 - Muni. Río Grande Tasas	\$	2.253,33			2055,83		23-12-97		
Convenio N° 11292 (Coparc. Munic.Ushuaia 2005)	\$	704,01	1.642,76	0,00	2346,77		20-06-06		10 CUOTAS MENSUALES
Fdo. Com. Usurios Finales D.P.E. Nota N° 2/19/98 C.G.	\$	1.278,00			1278		01-04-98		
Convenio N° 3565/98 -D.P.E. Iluminación Platat. Aeropuerto	\$	105,95			105,95		20-08-06		8 CUOTAS MENSUALES
Convenio 11457/06-DPE	\$	300,00			800		17-12-97		
Convenio N° 1124/97 - I.S.S.P.	\$	761,00			761		29-01-01	11% TNA	7 AÑOS
Deuda Consolidada de Organismos Airtárquicos	\$	136,60	709,12	33,14					
Préstamo I.P.P.S. A la D.P.E.	\$	0,00	709,12	33,14	8461,77				
Deuda D.P.O.S.S. al I.P.V.	\$	138,80							
Deuda Consolidada de Institutos de Seguridad Social	\$	0,00	0,00						
Deuda con Proveedores y afiliados verificada	\$								
TOTAL		368.644,18	30.529,13	11.149,24					

Nota
1- Deuda en dolares expresada al tipo de cambio us\$ 1= \$3,062

2

2



*Provincia de Tierra del Fuego, Antártida
e Islas del Atlántico Sur*
MINISTERIO DE ECONOMÍA

STOCK DE LA DEUDA FLOTANTE PROVINCIAL AL 31/12/06- EN
MILES PESOS
MARCO LEGAL DE RESPONSABILIDAD FISCAL

2

2



PROVINCIA DE TIERRA DEL FUEGO,
ANTÁRTIDA E ISLAS DEL ATLÁNTICO SUR



STOCK DE LA DEUDA FLOTANTE
ADMINISTRACIÓN CENTRAL
AL 31/12/06 - EN MILES DE PESOS
MARCO LEGAL DE RESPONSABILIDAD FISCAL

DEUDA FLOTANTE		149.796,45
Obligaciones del Tesoro - Poder Ejecutivo	\$	42.297,37
Otras Deudas - Poder Ejecutivo	\$	0,00
Personal	\$	52.708,62
Bienes de consumo	\$	11.036,44
Servicios no personales	\$	7.283,98
Bienes de Uso	\$	3.409,40
Transferencias	\$	27.765,94
Activos no financieros	\$	0,00
Servicios de la deuda	\$	216,25
Otros gastos	\$	0,00
Gastos Figurativos	\$	0,00
Construcciones	\$	5.023,21
Fondos de Terceros	\$	55,25
Deuda Flotante de los Institutos de Seg. Soc.		
Proveedores y afiliados en procesos de verificación		

✓

✓



PROVINCIA DE TIERRA DEL FUEGO,
ANTÁRTIDA E ISLAS DEL ATLÁNTICO SUR



STOCK DE LA DEUDA FLOTANTE
ORGANISMOS DESCENTRALIZADOS
AL 31/12/06 - EN MILES DE PESOS
MARCO LEGAL DE RESPONSABILIDAD FISCAL

DEUDA FLOTANTE		27.104,75
Personal	\$	288,31
Bienes de consumo	\$	755,02
Servicios no personales	\$	1.877,26
Bienes de Uso	\$	2.104,59
Transferencias	\$	122,07
Activos financieros	\$	4.644,07
Servicios de la deuda	\$	10.402,07
Otros gastos	\$	
Gastos Figurativos	\$	3.000,00
Construcciones	\$	3.911,35
Fondos de Terceros	\$	

2

2



PROVINCIA DE TIERRA DEL FUEGO,
ANTÁRTIDA E ISLAS DEL ATLÁNTICO SUR



STOCK DE LA DEUDA FLOTANTE
IPAUS PREVISIONAL
AL 31/12/06 - EN MILES DE PESOS
MARCO LEGAL DE RESPONSABILIDAD FISCAL

DEUDA FLOTANTE		21.777,73
Personal	\$	282,53
Bienes de consumo	\$	0,24
Servicios no personales	\$	2,38
Bienes de Uso	\$	3,54
Transferencias	\$	0,00
Activos no financieros	\$	0,00
Servicios de la deuda	\$	16.734,64
Otros gastos	\$	
Gastos Figurativos	\$	115,46
Construcciones	\$	2,53
Prestaciones de la seguridad social	\$	4.636,42
Fondos de Terceros	\$	

2

3



*Provincia de Tierra del Fuego, Antártida
e Islas del Atlántico Sur*

MINISTERIO DE ECONOMÍA

PROYECCIÓN DE LA EJECUCIÓN PRESUPUESTARIA AÑO 2007
MENSUALIZADA - BASE DEVENGADO - EN PESOS
ESQUEMA AHORRO - INVERSIÓN - FINANCIAMIENTO
SECTOR PÚBLICO PROVINCIAL NO FINANCIERO
MARCO LEGAL DE RESPONSABILIDAD FISCAL

2

3

2

2




PROVINCIA DE TIERRA DEL FUEGO, ANTÁRTIDA E ISLAS DEL ATLÁNTICO SUR

ESQUEMA AHORRO - INVERSIÓN - FINANCIAMIENTO. BASE DEVENGADO. PROYECTADO AÑO 2007 - EN PESOS. MARCO LEGAL DE RESPONSABILIDAD FISCAL - SECTOR PÚBLICO PROVINCIAL NO FINANCIERO

Concepto	Administración Central	Organismos Descentralizados	PAUSS Sector Provincial (M)	Total Provincial (M) (D) (I) (M)	ENERO	FEBRERO	MARZO	ABRIL	MAYO	JUNIO	JULIO	AGOSTO	SEPTIEMBRE	OCTUBRE	NOVIEMBRE	DIEMBRE	Total Provincial Proyecto	
IV - INGRESOS DE CAPITAL																		
- Recursos Propios de Capital	13.219.912	35.851.087	14.152.600	63.053.599	2.851.407	1.891.874	372.979	0	1.072.359	16.636.514	2.013.994	4.093.333	11.118.079	1.390.563	14.100.490	5.712.206	83.053.599	
- Venta de Activo Fijo	4.300.000	1.100.000	0	5.400.000	227.070	167.006	31.942	0	91.836	1.598.058	172.481	350.559	952.168	119.090	1.207.596	489.202	5.400.000	
- Transferencias de Capital	4.300.000	8.330.000	0	6.816.400	278.220	198.489	38.138	0	91.836	1.958.058	271.334	429.329	1.166.653	145.910	1.479.606	599.398	6.016.400	
- Activos No Reintegrables Excl. de Capital	278.400	5.000.000	0	5.000.000	56.283	40.141	7.815	0	22.755	395.468	42.737	88.981	235.926	118.978	289.713	127.139	1.336.000	
- ATN (offin): Emisiones de Capital	0	5.000.000	0	5.000.000	210.250	150.005	28.576	0	85.035	1.477.531	136.705	324.968	84.050	118.978	1.182.258	127.139	1.336.000	
- Otras Transferencias de Capital	278.400	0	0	278.400	11.707	8.352	301.967	0	867.182	15.084.872	1.630.178	3.113.249	8.909.258	1.125.557	11.413.294	25.221	278.400	
- Diminución de la Inversión Financiera	6.641.512	28.245.087	0	51.531.199	2.117.077	1.532.448	13.259	0	38.122	602.815	71.588	145.515	305.240	49.434	501.263	203.065	51.037.199	
- Venta de Títulos y Valores	2.241.512	0	0	2.241.512	94.256	67.248	13.259	0	38.122	602.815	71.588	145.515	305.240	49.434	501.263	203.065	2.241.512	
- Recurso de Prestamos	6.400.000	28.245.087	0	48.785.887	2.051.861	1.465.821	288.839	0	829.873	14.422.357	1.558.592	3.167.734	8.604.018	1.076.123	10.912.035	4.420.543	48.785.887	
V - GASTOS DE CAPITAL																		
- Inversión Real Directa	68.672.483	39.303.420	1.985.680	109.961.772	60.607	2.114.586	3.414.077	3.214.947	21.387.807	13.859.318	5.823.970	5.254.878	8.843.587	12.334.068	15.275.027	18.790.281	109.961.772	
- Bienes Prorrogables	63.862.483	37.803.420	1.885.680	103.661.772	57.208	1.985.970	3.222.583	3.034.244	20.152.359	13.067.183	5.303.444	4.954.551	8.148.753	11.633.186	14.402.849	17.689.425	103.661.772	
- Inversión en Bienes	3.350.000	5.300.000	5.380	8.655.380	1.816	63.371	102.315	98.335	690.139	422.955	171.256	180.463	294.386	374.447	466.002	572.154	3.355.380	
- Emisión de deuda	34.953.519	32.455.087	1.868.000	68.776.606	37.230	1.298.840	2.097.187	1.974.820	13.531.134	8.884.158	3.510.297	3.288.085	5.419.285	7.875.184	9.551.826	11.777.879	68.776.606	
- Emisión de empréstitos	23.476.463	5.408.342	124.880	29.009.785	15.703	547.889	884.588	832.888	5.707.395	3.854.518	1.480.634	1.387.327	2.295.831	3.327.372	4.028.894	4.946.703	29.009.785	
- Otros	803.616	180.000	0	983.616	538	18.766	30.298	28.537	195.485	125.171	50.713	47.518	78.292	110.884	137.996	169.130	983.616	
- Transferencias de Capital	1.308.883	50.000	167.520	1.526.383	1.821	67.013	108.195	101.872	58.205	200.648	90.945	70.159	100.976	235.300	218.052	273.458	1.526.383	
- Al Sector Privado	4.780.000	1.500.000	0	6.280.000	3.399	118.608	191.484	180.303	1.235.539	781.125	320.328	300.327	494.834	500.622	672.176	1.070.859	4.780.000	
- Al Sector Público	4.780.000	1.500.000	0	6.280.000	2.587	96.277	145.798	137.237	940.419	602.162	243.867	226.594	494.834	500.622	672.176	1.070.859	4.780.000	
- Inversión Financiera	0	1.500.000	0	1.500.000	812	28.330	45.738	43.086	85.111	188.885	78.559	71.734	118.193	187.384	208.323	255.778	1.500.000	
- Organismos no consolidados presupuestariamente	0	1.500.000	0	1.500.000	812	28.330	45.738	43.086	85.111	188.885	78.559	71.734	118.193	187.384	208.323	255.778	1.500.000	
- Inversión Financiera	0	0	0	0	0	0	0	0	0	0	0	0	0	0	0	0	0	

2

2



**ESQUEMA AHORRO - INVERSIÓN - FINANCIAMIENTO. BASE DEVENGADO. PROYECTADO AÑO 2007 - EN PESOS.
MARCO LEGAL DE RESPONSABILIDAD FISCAL - SECTOR PÚBLICO PROVINCIAL NO FINANCIERO**

Concepto	Administración Central (I)	Organismos Descentralizados (II)	PAISS Sector Provisional (M)	Total Provincial (I+II+III)	ENERO	FEBRERO	MARZO	ABRIL	MAYO	JUNIO	JULIO	AGOSTO	SEPTIEMBRE	OCTUBRE	NOVIEMBRE	DICIEMBRE	Total Provincial Proyectado
IX. CONTRIBUCIONES FIGURATIVAS	0	4.958.945	1.251.100	6.210.045	146.263	147.889	68.121	600.914	208.744	1.927.852	1.028.142	0	529.610	517.504	517.504	517.504	6.210.045
X. GASTOS FIGURATIVOS	4.958.945	0	1.251.100	6.210.045	221.085	222.352	159.655	584.110	270.948	1.643.716	923.287	104.258	327.171	517.504	517.504	517.504	6.210.045
XI. FUENTES FINANCIERAS	106.786.134	10.070.000	71.811.520	188.667.654	17.371.629	5.332.116	1.095.289	0	3.034.026	32.728.320	5.698.197	11.561.275	31.456.400	3.934.321	39.894.540	16.161.583	188.467.654
- Diminución de Inversión Financiera	14.787.210	10.070.000	13.703.070	38.560.280	13.703.070	2.592.052	511.071	0	1.469.391	25.536.548	2.759.661	5.609.860	15.234.486	1.905.408	19.321.092	7.827.112	88.468.730
- Diminución de Otros Activos Financieros	14.787.210	0	71.811.520	86.608.730	3.633.070	2.592.052	511.071	0	1.469.391	25.536.548	2.759.661	5.609.860	15.234.486	1.905.408	19.321.092	7.827.112	86.608.730
- Remanentes de Ejercicios Anteriores	91.898.924	0	10.070.000	101.968.924	10.070.000	2.780.084	544.138	0	1.594.624	27.101.774	2.038.538	5.972.415	19.221.924	2.039.913	20.573.447	8.334.650	101.968.924
- Endeudamiento Público e Incremento de Otros Pasivos	52.000.000	0	0	52.000.000	2.168.559	1.460.054	307.594	0	864.399	15.369.443	1.690.931	3.375.752	9.169.026	1.148.790	11.828.696	4.710.931	52.000.000
- Aportes Remanentes	39.898.924	0	1.081.956	40.980.880	1.081.956	1.300.069	238.694	0	680.298	11.822.331	1.277.605	2.596.963	7.052.907	882.123	9.944.941	3.623.919	39.898.924
- Colocación de deuda de corto y largo plazo	108.823.890	10.458.000	104.302.690	223.634.480	16.428.788	17.206.979	17.377.845	19.731.406	18.815.381	11.563.530	14.874.377	20.753.981	23.991.754	44.084.391	8.719.583	6.872.295	223.634.480
- Inversión Financiera	15.000.000	8.625.000	104.302.690	127.927.690	9.117.546	8.668.105	10.008.654	11.146.480	9.437.054	4.214.170	7.374.798	13.607.633	16.984.502	36.400.779	0	0	127.927.690
- Adquisición de Bienes y Valores	15.000.000	8.625.000	76.459.000	98.084.000	5.449.312	5.777.171	5.981.903	6.981.951	5.640.273	2.518.898	4.407.718	8.186.706	10.079.506	21.755.765	0	0	98.084.000
- Inversión en Otros Activos Financieros	90.823.590	1.830.000	27.843.690	120.507.280	3.698.235	3.888.934	4.026.751	4.484.529	3.796.781	1.695.674	2.967.080	5.510.927	6.785.075	14.645.014	0	0	120.507.280
- Amortización de la Deuda y Cláusulas de Otros Pasivos	90.823.590	0	0	90.823.590	7.308.242	7.570.874	7.369.191	6.584.926	8.378.327	7.369.760	7.303.590	7.056.048	7.037.172	8.183.612	8.719.583	6.872.295	90.823.590
- Amortización de la Deuda Original	90.823.590	0	0	90.823.590	7.261.796	7.511.000	7.319.465	8.425.246	9.058.706	7.228.346	7.005.354	6.901.496	6.818.305	7.956.116	8.626.934	6.732.228	90.823.590
- Eliminación de Otros Pasivos	0	1.830.000	1.830.000	1.830.000	46.446	59.874	48.726	159.679	321.821	141.414	297.628	154.552	118.867	188.497	92.629	199.069	1.830.000



PROVINCIA DE TIERRA DEL FUEGO,
ANTÁRTIDA E ISLAS DEL ATLÁNTICO SUR

2

2



*Provincia de Tierra del Fuego, Antártida
e Islas del Atlántico Sur*

MINISTERIO DE ECONOMÍA

PROYECCIÓN DE LA EJECUCIÓN PRESUPUESTARIA AÑO 2007
MENSUALIZADA - BASE DEVENGADO - EN PESOS
ESQUEMA AHORRO - INVERSIÓN - FINANCIAMIENTO
ADMINISTRACIÓN CENTRAL
MARCO LEGAL DE RESPONSABILIDAD FISCAL

2

2



PROVINCIA DE TIERRA DEL FUEGO,
ANTÁRTIDA E ISLAS DEL ATLÁNTICO SUR


**ESQUEMA AHORRO - INVERSIÓN - FINANCIAMIENTO - BASE DEVENGADO. PROYECTADO AÑO 2007 - EN PESOS.
MARCO LEGAL DE RESPONSABILIDAD FISCAL - ADMINISTRACIÓN CENTRAL**

Concepto	Administración Central	ENERO	FEBRERO	MARZO	ABRIL	MAYO	JUNIO	JULIO	AGOSTO	SEPTIEMBRE	OCTUBRE	NOVIEMBRE	DICIEMBRE	Total Adm. Central al 31/12/07
I. INGRESOS CORRIENTES	1.164.289.827	92.912.911	78.298.205	76.807.912	74.459.939	128.584.104	105.320.685	101.073.172	101.441.347	99.435.439	97.647.490	90.278.253	120.430.170	1.164.289.827
- Tributarios	813.152.397	66.172.563	54.071.357	55.882.945	50.789.105	86.029.463	75.097.233	66.857.100	73.830.225	69.592.326	70.414.008	60.618.834	83.839.238	813.152.397
- De Origen Provincial	256.069.991	24.069.126	15.781.687	18.721.444	16.895.209	28.695.207	16.942.717	21.416.521	25.020.806	23.148.060	20.694.741	12.460.407	32.284.065	256.069.991
- Ingresos Brutos	171.375.968	13.282.249	11.773.959	14.170.690	13.355.860	16.950.571	13.720.850	13.121.465	14.864.525	17.315.002	14.482.850	8.549.709	19.839.237	171.375.968
- Inmobiliario Rural	646.374	27.652	22.714	7.566	3.669	457.714	1.287	4.470	7.481.627	1.013	5.495	1.378	11.679	646.374
- Otros recursos tributarios	27.712.442	2.262.861	3.088.636	616.363	3.669.019	8.330.021	523.218	5.897.874	7.481.627	339.805	437.168	382.342	784.309	27.712.442
- Fondo Social de Reactivación Productiva	56.335.207	8.458.364	3.876.178	3.924.825	3.189.661	2.974.900	2.897.382	2.392.712	2.683.896	5.493.240	5.789.228	3.526.980	11.569.841	56.335.207
- Fondo Otro "Punto Celta La Muela"	27.767.891	6.336.150	1.992.059	1.999.936	887.532	773.059	242.416	94.345	256.194	2.659.750	3.260.288	1.511.511	7.554.850	27.767.891
- Recurso fondo "Otra Hielos Los Yaguas"	24.067.316	1.796.233	1.418.632	1.621.875	1.822.642	1.655.001	2.068.253	1.936.322	2.045.283	2.219.655	2.113.725	1.897.987	3.382.707	24.067.316
- De Origen Nacional	4.500.000	333.982	285.287	303.214	359.487	346.840	386.713	362.045	382.418	414.834	395.215	317.482	632.484	4.500.000
- Distribución Secundaria - Ley 23548 y modif.	557.083.406	42.163.437	38.289.669	37.171.501	33.873.895	57.336.256	58.154.517	45.440.578	48.809.419	46.413.266	49.719.268	48.156.427	51.555.173	557.083.406
- Ley 24048 - Servicios Educativos	424.065.987	33.187.830	29.982.971	30.001.848	27.190.887	40.384.010	43.067.588	34.254.560	36.820.422	35.392.020	37.420.833	36.865.970	39.507.089	424.065.987
- Ley 24049 - PRO.SO.CO.	11.700.000	972.921	972.921	972.921	972.921	972.921	972.921	972.921	987.888	972.921	972.921	972.921	972.921	11.700.000
- Ley 24049 - PRO.SO.CO.	200.004	18.182	18.182	18.182	18.182	18.182	18.182	18.182	18.182	18.182	18.182	18.182	18.182	200.004
- Impuesto a los Activos - Ley 23806 Fondo Educativo	96.899	9.091	9.091	9.091	9.091	9.091	9.091	9.091	9.091	9.091	9.091	9.091	9.091	96.899
- Impuesto a los Gananos - Ley 23806 Fondo Educativo	9.597	9.597	9.597	9.597	9.597	9.597	9.597	9.597	9.597	9.597	9.597	9.597	9.597	9.597
- Impuesto a las Ganancias - Ley 23806 Fondo Educativo	5.312.921	122	122	122	122	122	122	122	122	122	122	122	122	5.312.921
- Impuesto a las Ganancias - Expendio Con. Bonerrietas	47.020.400	598.686	389.493	317.814	219.332	850.696	731.649	410.235	446.842	397.436	431.749	354.865	474.464	47.020.400
- Impuesto a las Ganancias - Ley 24.899	5.370.000	3.411.451	1.968.732	1.717.458	1.185.287	3.516.348	7.135.012	4.595.264	4.991.577	4.441.681	4.825.140	4.656.519	4.307.974	5.370.000
- Impuesto a los Bienes Personales No incluido al pro económico o/afec	18.367.830	92.037	1.107.199	272.701	336.670	6.031.563	2.365.526	1.251.707	1.477.224	364.212	1.425.328	230.741	1.470.724	18.367.830
- Fondo Compensador Desigualdades Fiscales	38.000.000	2.983.387	2.978.422	2.978.422	3.059.337	3.120.802	2.978.422	3.006.100	2.978.422	2.978.422	2.978.422	2.978.422	2.978.422	38.000.000
- Reg. Simplificado Papeles Contribuyentes	3.404.500	283.593	271.032	294.796	276.840	42.364	297.025	315.041	301.957	327.744	153.837	486.351	341.919	3.404.500
- Imp. Combustibles Lijados - Otras de Infraestructura	1.934.551	152.720	173.894	147.530	182.688	150.126	148.911	174.381	121.395	219.295	180.967	96.611	204.213	1.934.551
- Otros	3.597.620	0	0	0	0	0	0	0	254.116	860.091	862.103	812.366	828.945	3.597.620
- No tributarios excepto (a) y (b)	314.213.222	24.470.841	22.619.430	19.364.351	22.227.333	35.006.700	27.183.161	30.347.360	24.414.688	25.591.225	23.123.280	27.707.635	32.177.218	314.213.222
- Recursos No Tributarios	208.900.000	9.181.794	4.141.604	5.056.678	5.492.187	16.636.735	8.280.095	11.453.149	6.899.300	7.252.308	5.892.035	11.044.680	13.982.708	208.900.000
- Regales Hidrocarburos	13.568.890	120.125	18.477.826	14.307.873	16.735.146	18.169.965	18.883.066	18.894.211	17.715.368	18.338.917	17.231.245	16.662.878	16.194.512	13.568.890
- Venta de Bienes y Servicios de la Administración Pública (a)	13.568.890	120.125	67.501	46.437	0	2.849.893	947.735	1.700.454	1.094.215	2.273.881	2.241.888	150.673	2.074.107	13.568.890
- Actividades de Venta de Bienes y Prestación de servicios	500.518	0	0	0	0	0	26.669	93.392	0	99.500	0	86.076	18.474	500.518
- Rentas de la Propiedad (b)	500.518	0	0	0	0	174.407	26.669	93.392	0	99.500	0	86.076	18.474	500.518
- Recursos No Tributarios de Ingresos Cobrados	22.656.600	1.749.382	1.539.917	1.504.179	1.463.501	2.523.640	2.085.896	2.074.867	2.102.219	1.908.527	1.868.314	1.715.034	2.321.133	22.656.600
- Transmisiones Corrientes (de Origen Com.Pres.)	17.656.800	1.386.696	1.203.052	1.175.132	1.143.353	1.971.581	1.629.588	1.620.679	1.642.347	1.491.027	1.459.611	1.339.862	1.813.373	17.656.800
- Aporte No Rentas p/financ. Empréstitos Corrientes	5.000.000	392.686	336.865	329.047	320.149	552.059	456.298	453.868	459.871	417.500	408.703	375.173	507.760	5.000.000



2

2



PROVINCIA DE TIERRA DEL FUEGO
ANTÁRTIDA E ISLAS DEL ATLÁNTICO SUR

**ESQUEMA AHORRO - INVERSIÓN - FINANCIAMIENTO. BASE DEVENGADO. PROYECTADO AÑO 2007 - EN PESOS.-
MARCO LEGAL DE RESPONSABILIDAD FISCAL - ADMINISTRACIÓN CENTRAL**

Concepto	Administración Central	ENERO	FEBRERO	MARZO	ABRIL	MAYO	JUNIO	JULIO	AGOSTO	SEPTIEMBRE	OCTUBRE	NOVIEMBRE	DIEMBRE	Total Adm. Central al 31/12/07
II. GASTOS CORRIENTES	1.105.836.206	58.937.864	76.294.186	81.538.264	72.513.819	93.586.589	102.581.723	78.003.733	107.500.179	88.833.770	87.277.860	98.554.113	146.212.808	1.105.836.206
- Gastos de Consumo (excepto bien de capital)	726.214.863	40.715.714	49.449.516	52.068.151	50.840.809	54.827.318	72.334.820	54.830.869	63.280.619	53.432.737	61.828.323	72.846.327	96.969.638	726.214.863
- Personal	628.151.508	39.825.010	45.337.632	48.015.535	46.196.173	48.913.004	65.093.686	48.596.369	54.129.217	44.390.517	53.799.102	57.967.627	79.975.337	628.151.508
- Bienes de consumo	34.180.659	167.708	1.042.362	1.424.709	1.867.323	921.891	2.345.912	3.871.254	1.704.355	3.365.155	1.977.772	7.265.334	6.006.884	34.180.659
- Servicios no Personales	63.802.696	722.996	3.069.222	3.427.907	2.777.313	6.792.421	4.895.222	4.371.270	7.447.047	5.487.066	6.209.449	7.725.368	10.977.417	63.802.696
- Rentas de la Propiedad	7.954.673	546.365	614.223	545.100	946.438	830.051	528.241	537.850	642.184	538.826	913.250	774.034	538.031	7.954.673
- Intereses y Gastos de la Deuda	7.954.673	546.365	614.223	545.100	946.438	830.051	528.241	537.850	642.184	538.826	913.250	774.034	538.031	7.954.673
- Prestaciones de la seguridad Social														
- Prestaciones que brinda los Org. de Prev. y Asist. Social														
- Impuestos Directos (sin movimiento)														
- Otras Previdas (sin movimiento)														
- Transferencias Corrientes	371.686.670	17.675.765	28.230.447	28.125.013	20.726.272	40.128.222	28.716.663	22.636.969	43.577.396	35.862.106	34.438.087	25.831.752	46.714.939	371.686.670
- Al Sector Privado	101.541.079	2.472.704	4.944.086	9.016.643	2.797.209	10.125.082	4.410.107	8.532.637	13.472.079	9.194.335	11.016.124	10.360.784	15.189.302	101.541.079
- Al Sector Público	7.080.000	187.183	353.364	640.038	194.307	671.702	313.043	607.072	961.335	630.334	773.408	701.871	1.046.264	7.080.000
- Jubilaciones y Pensiones	2.761.000	133.559	0	61.543	77.446	726.935	30.168	38.788	21.549	375.011	194.973	540.547	560.481	2.761.000
- Beca	68.517.232	1.622.510	3.429.394	6.211.563	1.866.519	6.516.862	3.038.075	5.891.623	9.329.746	6.117.394	7.505.919	8.811.651	10.153.896	68.517.232
- Ayudas Sociales a Personas (incluye Programas de Empleo)	21.962.047	520.561	1.100.278	1.962.898	605.265	2.991.490	974.728	1.890.249	2.963.326	1.962.682	2.408.175	2.185.428	3.257.772	21.962.047
- Enseñanza Privada	1.220.000	28.890	61.063	110.801	33.591	115.073	64.095	104.905	186.173	108.925	133.648	121.286	180.799	1.220.000
- Otros	270.125.991	15.203.061	21.266.351	19.108.370	17.829.084	30.004.160	25.306.555	14.104.353	30.105.318	26.667.772	23.421.965	15.470.967	31.545.637	270.125.991
- Al Sector Público	257.766.631	14.307.500	20.312.444	18.234.111	17.108.762	28.631.391	24.150.622	13.459.041	28.727.920	25.447.651	22.360.946	14.763.150	30.073.713	257.766.631
- Coparticipación a Municipios	2.960.000	166.963	233.253	209.387	196.464	326.782	277.328	154.564	329.890	292.222	256.655	169.529	343.344	2.960.000
- Recupero fondo "Otra Hotel Los Yaganes"	9.398.960	528.968	740.854	864.871	623.638	1.043.988	660.606	490.756	1.047.508	927.699	814.962	538.309	1.086.980	9.398.960
- Otros														
- Al Sector Externo														

2

2



PROVINCIA DE TIERRA DEL FUEGO,
ANTÁRTIDA E ISLAS DEL ATLÁNTICO SUR

ESQUEMA AHORRO - INVERSIÓN - FINANCIAMIENTO. BASE DEVENGADO. PROYECTADO AÑO 2007 - EN PESOS.
MARCO LEGAL DE RESPONSABILIDAD FISCAL - ADMINISTRACIÓN CENTRAL

Concepto	Administración Central	ENERO	FEBRERO	MARZO	ABRIL	MAYO	JUNIO	JULIO	AGOSTO	SEPTIEMBRE	OCTUBRE	NOVIEMBRE	DICIEMBRE	Total Adm. Central al 31/12/07
IV - INGRESOS DE CAPITAL														
- Recursos Propios de Capital	13.219.912	570.967	405.510	76.532	0	220.088	3.825.074	413.385	840.141	2.397.006	285.409	2.996.724	1.189.067	13.219.912
- Venta de Activos Fijos	4.300.000	180.815	129.004	25.436	0	73.131	1.270.935	137.346	279.149	759.208	94.831	961.596	389.550	4.300.000
- Transferencias de Capital	278.400	26.776	17.252	0	0	0	0	0	279.149	115.063	94.831	961.596	16.658	278.400
- Otras transferencias de Capital	8.641.512	363.376	259.254	51.117	0	146.967	2.554.139	276.018	560.992	1.523.736	190.577	1.022.852	16.658	8.641.512
- Disposición de la Inversión Financiera	2.241.512	94.256	67.248	13.259	0	38.122	662.515	71.596	145.515	395.240	49.434	501.263	203.065	2.241.512
- Venta de Títulos y Valores	6.400.000	269.120	192.007	37.858	0	106.845	1.891.624	204.422	415.477	1.128.496	141.143	1.431.213	579.795	6.400.000
- Rescaper de Préstamos														
V - GASTOS DE CAPITAL														
- Inversión Real Directa	68.672.463	38.112	1.329.717	2.146.877	2.021.406	13.303.049	8.658.210	3.515.820	3.281.671	5.394.514	7.719.257	9.542.597	11.721.224	68.672.463
- Bienes Prestidivinos	3.350.000	35.524	1.239.440	2.001.122	1.864.169	12.362.650	8.056.048	3.271.853	3.063.079	5.017.873	7.165.636	8.876.741	10.906.146	33.862.463
- Construcciones	34.953.519	18.921	660.145	1.065.829	1.003.508	6.876.768	4.422.018	1.783.987	1.671.572	2.754.169	3.733.646	4.662.254	5.712.337	33.862.463
- Maquinaria y equipo	23.476.463	12.708	443.365	716.962	674.024	4.618.768	2.957.456	1.198.216	1.122.708	1.949.832	2.619.876	3.260.456	4.003.170	23.476.463
- Equipo de seguridad	803.618	435	15.177	24.505	23.072	156.104	101.236	41.016	36.431	63.321	89.690	111.608	137.032	803.618
- Otros	1.308.863	1.647	57.463	92.776	87.354	49.910	172.055	77.642	80.161	66.587	201.768	187.012	234.488	1.308.863
- Transferencias de Capital	4.780.000	2.587	90.277	145.755	137.237	940.419	602.182	243.987	228.593	376.641	533.428	663.855	815.078	4.780.000
- Al Sector Privado	4.780.000	2.587	90.277	145.755	137.237	940.419	602.182	243.987	228.593	376.641	533.428	663.855	815.078	4.780.000
- Inversión Financiera	0	0	0	0	0	0	0	0	0	0	0	0	0	0

53

2

3



PROVENIA DE TUBERIA DEL FLEGO,
ANTAROTIA E ISLAS DEL ATLANTICO SUR

ESQUEMA AHORRO - INVERSIÓN - FINANCIAMIENTO. BASE DEVENGADO. PROYECTADO AÑO 2007 - EN PESOS.
MARCO LEGAL DE RESPONSABILIDAD FISCAL - ADMINISTRACIÓN CENTRAL

Concepto	Administración Central	ENERO	FEBRERO	MARZO	ABRIL	MAYO	JUNIO	JULIO	AGOSTO	SEPTIEMBRE	OCTUBRE	NOVIEMBRE	DICIEMBRE	Total Adm. Central al 31/12/07
IX. CONTRIBUCIONES FIGURATIVAS	0	0	0	0	0	0	0	0	0	0	0	0	0	0
X. GASTOS FIGURATIVOS	4.958.945	116.787	118.064	54.397	479.851	166.689	1.539.459	821.008	0	422.913	413.245	413.245	413.246	4.958.945
XI. FUENTES FINANCIERAS	106.786.134	4.490.391	3.203.685	831.668	0	1.818.122	31.582.374	3.410.854	6.832.376	18.829.325	2.355.025	23.890.287	9.874.067	106.786.134
- Disminución de la Inversión Financiera	14.787.210	621.803	443.632	87.470	0	251.487	4.370.800	472.318	959.961	2.607.391	326.112	3.306.820	1.339.616	14.787.210
- Disminución de Otros Activos Financieros	14.787.210	621.803	443.632	87.470	0	251.487	4.370.800	472.318	959.961	2.607.391	326.112	3.306.820	1.339.616	14.787.210
- Endeudamiento Público e Incremento de Otros Pasivos	91.998.924	3.868.589	2.760.054	544.198	0	1.564.634	27.191.774	2.938.536	5.872.415	16.221.934	2.028.913	20.573.447	8.334.450	91.998.924
- Aportas Remigrables	52.000.000	2.186.802	1.560.054	307.594	0	894.369	15.389.443	1.660.931	3.375.752	9.169.028	1.146.790	11.628.606	4.710.831	52.000.000
- Colocación de acciones de corto y largo plazo	39.998.924	1.681.956	1.200.000	236.604	0	680.266	11.822.331	1.277.805	2.596.663	7.052.907	882.123	8.944.841	3.623.619	39.998.924
- Incremento del Patrimonio (en movimiento)	105.823.590	8.308.861	6.644.356	8.463.016	9.732.211	10.163.235	7.722.473	7.870.876	5.507.583	8.895.739	12.283.239	8.628.934	6.873.226	105.823.590
XI. APLICACIONES FINANCIERAS	15.000.000	1.089.065	1.133.396	1.173.561	1.306.965	1.106.529	494.127	864.722	1.606.097	1.977.434	4.288.124	0	0	15.000.000
- Inversión Financiera	15.000.000	1.089.065	1.133.396	1.173.561	1.306.965	1.106.529	494.127	864.722	1.606.097	1.977.434	4.288.124	0	0	15.000.000
- Incremento de Otros Activos Financieros	90.923.590	7.261.796	7.511.000	7.319.465	8.425.246	9.056.706	7.228.346	7.005.954	6.901.496	6.919.305	7.995.115	8.628.934	6.873.226	90.923.590
- Amortización de la Deuda y Disminución de Otros Pasivos	90.923.590	7.261.796	7.511.000	7.319.465	8.425.246	9.056.706	7.228.346	7.005.954	6.901.496	6.919.305	7.995.115	8.628.934	6.873.226	90.923.590
- Amortización de la Deuda Original														



2

3



*Provincia de Tierra del Fuego, Antártida
e Islas del Atlántico Sur*
MINISTERIO DE ECONOMÍA

PROYECCIÓN DE LA EJECUCIÓN PRESUPUESTARIA AÑO 2007
MENSUALIZADA - BASE DEVENGADO - EN PESOS
ESQUEMA AHORRO - INVERSIÓN - FINANCIAMIENTO
ORGANISMOS DESCENTRALIZADOS
MARCO LEGAL DE RESPONSABILIDAD FISCAL

2

2



PROVINCIA DE TIERRA DEL FUEGO,
ANTÁRTIDA E ISLAS DEL ATLÁNTICO SUR

**ESQUEMA AHORRO - INVERSIÓN - FINANCIAMIENTO. BASE DEVENGADO. PROYECTADO AÑO 2007 - EN PESOS.
MARCO LEGAL DE RESPONSABILIDAD FISCAL - TOTAL GENERAL DE ORGANISMOS DESCENTRALIZADOS QUE CONSOLIDAN**

Concepto	Organismos Descentralizados (P.R.H.T.V.)	Organismos Descentralizados que CONSOLIDAN				Organismos que NO CONSOLIDAN						
		Instituto Provincial de Vivienda (I)	Instituto Provincial de Fomento de Turismo (II)	Dirección Provincial de Vivienda (III)	Dirección Provincial de Puertos (IV)	Dirección Provincial de Energía	Dirección Provincial de Obras y S. S.	I.P.R.A.	Instituciones Asistencial	Caja Compens. pública		
I. INGRESOS CORRIENTES												
- Tributarios	53.660.339	19.635.573	2.324.766	6.500.000	25.000.000	43.171.912	7.045.000	14.013.000	65.872.800	4.910.000		
- De Origen Provincial	23.635.573	19.135.573	0	4.500.000	0	16.707.969	0	0	0	0		
- De Origen Nacional	0	0	0	0	0	0	0	0	0	0		
- Imp. Combustibles Líquidos - Viabilidad Provincial	4.500.000	19.135.573	0	4.500.000	0	16.707.969	0	0	0	0		
- Imp. Combustibles Líquidos - F.E.D.E.I.	0	0	0	0	0	0	0	0	0	0		
- Imp. Combustibles Líquidos - FO.M.A.V.I.	0	0	0	0	0	0	0	0	0	0		
- Reg. Energía Eléctrica - Ed. pl comp. Tarifa Eléct.	19.135.573	19.135.573	0	0	0	9.756.704	0	0	0	0		
- Contribuciones a la Seguridad Social	0	0	0	0	0	6.951.265	0	0	0	0		
- Acotas y Retenc. por arrend. Org. de Prev. y Asist. Soc.	0	0	0	0	0	0	0	0	0	0		
- No tributariables excepto (a) y (b)	1.965.601	0	1.965.601	0	0	330.000	0	0	59.820.200	4.000.000		
- Recursos No Tributarios	1.965.601	0	1.965.601	0	0	330.000	0	0	59.820.200	4.000.000		
- Ventas de Bienes y Servicios de la Administración Pública (a)	26.059.165	500.000	559.165	0	25.000.000	0	0	1.700.000	5.752.400	180.000		
- Actividades de Ventas de bienes y prestación de servicios	26.059.165	500.000	559.165	0	25.000.000	0	0	1.700.000	5.752.400	180.000		
- Ingresos de Operación (sin movimiento)	0	0	0	0	0	26.133.943	7.045.000	12.313.000	0	0		
- Actividades de Prod. de Empresas Públicas	0	0	0	0	0	26.133.943	7.045.000	12.313.000	0	0		
- Rentas de la Propiedad (b)	0	0	0	0	0	0	0	0	100.000	750.000		
- Recursos No Tribut. provenientes de Interese Cobrados	2.000.000	0	0	2.000.000	0	0	0	0	100.000	750.000		
- Transferencias Corrientes (de Org. no Cons. Pres.)	2.000.000	0	0	2.000.000	0	0	0	0	0	0		
- Aportes No Reutiliz. p/financ. Empeñaciones Corrientes	0	0	0	0	0	0	0	0	0	0		
II. GASTOS CORRIENTES												
- Gastos de Consumo (excepto bien de capital)	54.611.942	23.996.573	5.018.096	10.827.273	14.970.000	30.608.918	11.064.400	11.885.141	67.967.960	4.818.000		
- Personal	54.351.942	23.946.573	5.018.096	10.827.273	14.900.000	27.334.833	11.056.400	11.885.141	66.396.660	318.000		
- Bienes de consumo	43.055.519	20.998.573	2.958.945	8.500.000	11.500.000	13.347.974	8.000.000	7.376.141	17.893.200	100.000		
- Servicios no Personales	3.403.091	850.000	229.000	1.309.091	1.015.000	10.029.174	1.296.500	239.000	10.098.366	15.000		
- Rentas de la Propiedad	7.933.333	3.000.000	1.630.151	818.182	2.285.000	3.957.665	1.761.900	4.270.000	38.405.094	203.000		
- Intereses y Gastos de la Deuda	170.000	0	0	0	170.000	188.000	6.000	0	0	0		
- Prestaciones de la Seguridad Social	170.000	0	0	0	170.000	188.000	6.000	0	0	0		
- Prestaciones que brinda los Org. de Prev. y Asist. Social	0	0	0	0	0	0	0	0	0	0		
Ingresos Directos (sin movimiento)												
- Otras Partidas (sin movimiento)	50.000	50.000	0	0	0	3.086.085	0	0	1.271.200	4.500.000		
- Transferencias Corrientes	50.000	50.000	0	0	0	3.086.085	0	0	1.271.200	4.500.000		
- Al Sector Privado	0	0	0	0	0	0	0	0	0	0		
- Jubilaciones y Pensiones	0	0	0	0	0	0	0	0	0	0		
- Otras	50.000	50.000	0	0	0	3.086.085	0	0	1.271.200	4.500.000		
- Al Sector Público	0	0	0	0	0	0	0	0	0	0		
- Al Sector Externo	0	0	0	0	0	0	0	0	0	0		

56
Página 1

2


2



PROVINCIA DE ANTIOQUIA
 GOBIERNO DEPARTAMENTAL
 ANTIOQUIA E ISLAS DEL ATLÁNTICO SUR

**ESQUEMA AHORRO - INVERSIÓN - FINANCIAMIENTO. BASE DEVENGADO. PROYECTADO AÑO 2007 - EN PESOS.
 MARCO LEGAL DE RESPONSABILIDAD FISCAL - TOTAL GENERAL DE ORGANISMOS DESCENTRALIZADOS QUE CONSOLIDAN**

Concepto	Organismos Descentralizados (H8-H8TV)	Organismos Descentralizados que CONSOLIDAN				Organismos que NO CONSOLIDAN					
		Instituto Provincial de Vivienda	Instituto Fiestas de Turismo	Dirección Provincial de Viabilidad (1)	Dirección Provincial de Puertos	Dirección Provincial de Energía	Dirección Provincial de Obras y S. S.	I.P.R.A.	Instituciones de Asistencia (IPAUSS)	Seguridad Social Caja Compens. Policía	
IV. INGRESOS DE CAPITAL	35.861.087	30.481.087	0	5.000.000	0	0	0	0	0	0	0
- Recursos Propios de Capital	1.100.000	1.100.000	0	0	0	0	0	0	0	0	0
- Venta de Activo Fijo	1.100.000	1.100.000	0	0	0	0	0	0	0	0	0
- Transferencias de Capital	8.338.000	1.338.000	0	5.000.000	0	0	0	0	0	0	0
- Aportes No Reinteg./Financiar Erog. de Capital	1.338.000	1.338.000	0	5.000.000	0	0	0	0	0	0	0
- ATH (plan. Erogaciones de Capital)	5.000.000	0	0	0	0	0	0	0	0	0	0
- Aportes Mensuario de (Desarrollo Social para AC) Economía (OD)	0	0	0	0	0	0	0	0	0	0	0
- Otros Transferencias de Capital (Prog. Des. Mun II Baf 3860)	0	0	0	0	0	0	0	0	0	0	0
- Distribución de la Inversión Financiera	28.243.087	28.243.087	0	0	0	0	0	0	0	0	0
- Recupero de Préstamos	28.243.087	28.243.087	0	0	0	0	0	0	0	0	0
V. GASTOS DE CAPITAL	39.303.429	19.765.087	465.615	2.872.727	16.200.000	16.200.000	16.200.000	1.780.000	8.200.520	60.000	60.000
- Inversión Real Dinero	37.803.429	18.265.087	465.615	2.872.727	16.200.000	16.200.000	16.200.000	1.780.000	8.200.520	60.000	60.000
- Bienes Preexistentes	0	0	0	0	0	0	0	0	0	0	0
- Construcciones	5.408.342	18.155.087	435.615	2.000.000	12.000.000	12.000.000	12.000.000	9.645.704	6.672.000	21.520	21.520
- Mantenimiento y equipo	190.000	100.000	0	872.727	4.000.000	4.000.000	4.000.000	36.406.000	6.672.000	836.920	836.920
- Equipo de seguridad	50.000	10.000	0	0	180.000	180.000	180.000	887.000	5.000	836.920	836.920
- Otros	1.500.000	1.500.000	0	0	10.000	10.000	10.000	40.000	1.000	670.080	670.080
- Transferencias de Capital	1.500.000	1.500.000	0	0	0	0	0	0	0	0	0
- Al Sector Público	0	0	0	0	0	0	0	0	0	0	0
- Subsidios a Municipios	0	0	0	0	0	0	0	0	0	0	0
- Organismos no consolidados presupuestariamente	1.500.000	1.500.000	0	0	0	0	0	0	0	0	0
- Inversión Financiera	0	0	0	0	0	0	0	0	0	0	0



2

2



PROVINCIA DE TIERRA DEL FUEGO,
ANTÁRTIDA E ISLAS DEL ATLÁNTICO SUR

**ESQUEMA AHORRO - INVERSIÓN - FINANCIAMIENTO. BASE DEVENGADO. PROYECTADO AÑO 2007 - EN PESOS.
MARCO LEGAL DE RESPONSABILIDAD FISCAL - TOTAL GENERAL DE ORGANISMOS DESCENTRALIZADOS QUE CONSOLIDAN**

Concepto	Organismos Descentralizados (644-844)	Organismos Descentralizados que CONSOLIDAN				Organismos que NO CONSOLIDAN				
		Instituto Provincial de Vivienda	Instituto Folclórico de Turismo	Dirección Provincial de Vialidad (*)	Dirección Provincial de Puertos	Dirección Provincial de Energía	Dirección Provincial de Obras y S. S.	I.P.R.A.	IPALISS Asistencial	Instituciones Seguridad Social Caja Compens. Policía
IX - CONTRIBUCIONES FIGURATIVAS	4.858.945	0	2.858.945	2.000.000	0	0	0	0	0	0
X - GASTOS FIGURATIVOS	0	0	0	0	0	0	0	347.859	0	0
XI - FUENTES FINANCIERAS	10.070.000	2.070.000	0	0	8.000.000	0	0	0	2.505.413	0
- Diminución de la Inversión Financiera	10.070.000	2.070.000	0	0	8.000.000	0	0	0	2.505.413	0
- Remanentes de Otros Activos Financieros	0	0	0	0	0	0	0	0	0	0
- Endeudamiento Público e Incremento de Otros Pasivos	10.070.000	2.070.000	0	0	8.000.000	0	0	0	2.505.413	0
- Ayudas Reintegrables	0	0	0	0	0	0	0	0	0	0
XI - APLICACIONES FINANCIERAS	10.455.000	8.625.000	0	0	1.830.000	0	0	0	2.006.240	32.000
- Inversión Financiera	8.625.000	8.625.000	0	0	0	0	0	0	2.006.240	32.000
- Incremento de Otros Activos Financieros	0	0	0	0	0	0	0	0	0	0
- Amortización de la Deuda y Diminución de Otros Pasivos	1.830.000	0	0	0	1.830.000	0	0	0	2.006.240	32.000
- Amortización de la Deuda Original	0	0	0	0	0	0	0	0	0	0
- Diminución de Otros Pasivos	1.830.000	0	0	0	1.830.000	0	0	0	0	0

58

2

2



*Provincia de Tierra del Fuego, Antártida
e Islas del Atlántico Sur*
MINISTERIO DE ECONOMÍA

PROYECCIÓN DE LA EJECUCIÓN PRESUPUESTARIA AÑO 2007
MENSUALIZADA - BASE CAJA - EN PESOS
ESQUEMA AHORRO - INVERSIÓN - FINANCIAMIENTO
SECTOR PÚBLICO PROVINCIAL NO FINANCIERO
MARCO LEGAL DE RESPONSABILIDAD FISCAL

2

3



PROVINCIA DE TERA, DEL PUEBLO, ANTAÑTERIA Y SAN JUAN DEL ANTICUO S.R.L.



ESQUEMA AHORRO - INVERSION - FINANCIAMIENTO. BASE CAJA. PROYECTADO AÑO 2007 - EN PESOS- MARCO LEGAL DE RESPONSABILIDAD FISCAL - SECTOR PUBLICO PROVINCIAL NO FINANCIERO

Table with columns: Concepto, Obligaciones Desembolsadas (\$), IPALSES Sector Provincial (\$), Total Provincial al 31/12/07, FEBRERO, MARZO, ABRIL, MAYO, JUNIO, JULIO, AGOSTO, SEPTIEMBRE, OCTUBRE, NOVIEMBRE, DICIEMBRE, Total SP/CAJA AL 31/12/07. Rows include INGRESOS CORRIENTES (Tributarios, Ingresos Brutos, etc.) and GASTOS CORRIENTES (Gastos de Consumo, Personal, etc.).

2

2



ESQUEMA AHORRO - INVERSION - FINANCIAMIENTO. BASE CAJA. PROYECTADO AÑO 2007 - EN PESOS -
 MARCO LEGAL DE RESPONSABILIDAD FISCAL - SECTOR PÚBLICO PROVINCIAL NO FINANCIERO

ESQUEMA AHORRO - INVERSION - FINANCIAMIENTO. BASE CAJA. PROYECTADO AÑO 2007 - EN PESOS -
 MARCO LEGAL DE RESPONSABILIDAD FISCAL - SECTOR PÚBLICO PROVINCIAL NO FINANCIERO

Concepto	Administración Central (P)	Ocupaciones Descentralizadas (P)	SPVUS Sector Provincial (P)	Total Provincial (P+SPVUS)	ENERO	FEBRERO	MARZO	ABRIL	MAYO	JUNIO	JULIO	AGOSTO	SEPTIEMBRE	OCTUBRE	NOVIEMBRE	DICIEMBRE	Total SPVUS CAJA A. 31/12/07
IV - INGRESOS DE CAPITAL	13.716.912	38.881.027	14.132.000	66.630.939	2.593.407	1.891.674	372.979	0	1.072.399	18.838.314	2.813.984	4.063.333	11.116.079	1.380.503	14.100.480	5.712.208	63.653.989
- Ingresos de Capital	4.300.000	1.100.000	0	5.400.000	227.070	182.006	31.942	0	91.838	1.586.056	172.481	350.556	802.166	119.080	1.207.586	489.202	5.400.000
- Ingresos de Activos Financieros	4.300.000	1.100.000	0	5.400.000	279.220	186.489	36.138	0	112.526	1.565.984	211.334	429.326	802.166	145.916	1.479.586	569.386	5.400.000
- Ingresos de Inmuebles	0	0	0	0	56.283	40.141	7.915	0	22.765	396.468	42.737	89.961	236.026	29.598	298.213	121.213	1.338.000
- Ingresos de Bienes Muebles	0	0	0	0	210.250	150.005	29.176	0	85.055	1.479.584	8.400	14.075	40.000	18.400	140.226	42.000	278.000
- Otras Transferencias de Capital	0	0	0	0	2.146.119	1.531.189	301.868	0	967.894	15.084.872	1.630.176	3.319.249	6.569.250	1.125.537	11.413.258	4.623.609	51.007.189
- Otros Ingresos de Capital	0	0	0	0	94.256	67.249	13.259	0	38.121	682.515	71.568	145.515	386.240	49.434	591.283	203.065	2.341.512
- Ingresos de Tributos y Valores	0	0	0	0	2.051.861	1.463.921	286.639	0	629.873	14.422.357	1.558.562	3.197.734	6.804.019	1.076.122	10.912.035	4.420.543	48.796.687
- Recaudos de Previsiones	0	0	0	0	90.888	1.778.296	2.866.646	2.866.646	18.883.466	11.672.468	4.738.880	4.828.880	7.294.819	18.379.711	13.888.331	16.898.843	93.811.148
- Ingresos por Intereses	0	0	0	0	40.300	1.430.000	2.729.000	2.729.000	17.888.221	10.345.000	4.133.200	4.201.800	6.813.325	9.854.771	12.212.817	14.908.784	67.938.524
- Ingresos por Dividendos	0	0	0	0	1.409	48.985	79.044	79.044	500.285	328.856	132.967	123.967	204.255	289.281	360.013	442.022	2.562.223
- Ingresos por Plusvalías	0	0	0	0	32.827	1.134.871	1.831.960	1.724.902	11.819.833	7.568.455	3.086.371	2.873.134	4.733.923	6.704.550	8.343.864	10.244.351	50.078.844
- Ingresos por Plusvalías	0	0	0	0	12.857	441.615	713.005	671.334	4.600.333	2.945.654	1.193.436	1.116.226	1.842.430	2.609.471	3.247.444	3.987.164	23.382.773
- Ingresos por Plusvalías	0	0	0	0	434	15.139	24.426	23.000	157.811	100.820	40.888	38.311	63.134	86.401	111.260	136.004	801.111
- Ingresos por Plusvalías	0	0	0	0	3.223	48.172	143.547	143.547	523.171	382.656	278.290	278.290	370.664	425.026	453.374	602.208	4.704.532
- Ingresos por Plusvalías	0	0	0	0	1.775	61.826	100.002	94.187	643.216	413.140	107.364	156.636	259.411	365.962	455.468	599.221	3.279.832
- Ingresos por Plusvalías	0	0	0	0	771	26.913	43.452	43.913	280.355	179.515	72.731	68.147	112.263	159.024	197.807	242.986	1.425.000
- Ingresos por Plusvalías	0	0	0	0	0	26.913	43.452	43.913	280.355	179.515	72.731	68.147	112.263	159.024	197.807	242.986	1.425.000
- Ingresos por Plusvalías	0	0	0	0	0	0	0	0	0	0	0	0	0	0	0	0	0

69

2

2



PROVINCIA DE TIERRA DEL FUEGO,
ANTÁRTIDA E ISLAS DEL ATLÁNTICO SUR

**ESQUEMA AHORRO - INVERSIÓN - FINANCIAMIENTO. BASE CAJA. PROYECTADO AÑO 2007 - EN PESOS -
MARCO LEGAL DE RESPONSABILIDAD FISCAL - SECTOR PÚBLICO PROVINCIAL NO FINANCIERO**

**ESQUEMA AHORRO - INVERSIÓN - FINANCIAMIENTO. BASE CAJA. PROYECTADO AÑO 2007 - EN PESOS -
MARCO LEGAL DE RESPONSABILIDAD FISCAL - SECTOR PÚBLICO PROVINCIAL NO FINANCIERO**

Concepto	Administración Central (P)	Oncuentos Decentralizados (S)	PAUSE Sector Previsional (S)	Total Previsional (P+S)	ENERO	FEBRERO	MARZO	ABRIL	MAYO	JUNIO	JULIO	AGOSTO	SEPTIEMBRE	OCTUBRE	NOVIEMBRE	DICIEMBRE	Total BPPF CAJA AL 31/12/07
IX. CONTRIBUCIONES FIGURATIVAS	0	4.858.845	1.251.100	6.210.045	146.283	147.888	68.121	600.914	206.744	1.827.852	1.028.142	0	528.810	517.504	517.504	517.504	6.210.045
X. GASTOS FIGURATIVOS	4.858.845	0	1.251.100	6.210.045	221.095	222.332	194.895	984.110	270.848	1.843.718	823.297	104.298	527.173	517.504	517.504	517.504	6.210.045
XI. FUENTES FINANCIERAS	194.784.134	16.978.899	71.811.820	184.497.854	17.571.829	6.382.116	1.698.389	0	3.034.028	52.728.339	5.984.197	11.981.279	31.096.400	3.854.321	38.884.549	18.181.582	184.497.854
- Demosnación de la Inversión Financiera	14.787.210	10.070.000	71.811.820	96.669.030	13.703.070	2.882.052	511.071	0	1.468.381	25.338.548	2.759.861	5.908.880	13.234.466	1.955.408	18.321.062	7.627.112	96.669.030
- Demosnación de Otros Activos Financieros	0	0	0	0	10.070.000	2.882.052	511.071	0	1.468.381	25.338.548	2.759.861	5.908.880	13.234.466	1.955.408	18.321.062	7.627.112	10.070.000
- Rendimiento de Cuentas de Ahorro	81.688.024	0	0	81.688.024	3.898.589	2.780.064	544.189	0	1.564.634	27.191.774	2.038.536	5.972.415	16.221.824	2.028.913	20.573.447	6.334.450	81.688.024
- Rendimiento de Cuentas de Ahorro de Otros Países	52.000.000	0	0	52.000.000	2.188.802	1.580.054	307.384	0	884.369	15.388.443	1.690.831	3.375.752	9.189.026	1.148.790	11.628.806	4.710.831	52.000.000
- Cobros de Intereses	38.988.024	0	0	38.988.024	1.691.856	1.200.009	236.804	0	660.266	11.822.331	1.277.055	2.598.063	7.832.907	883.123	8.944.841	3.023.019	38.988.024
- Colocación en deuda de corto y largo plazo	196.823.580	16.668.899	164.920.880	378.413.369	18.428.788	17.238.979	17.377.646	18.714.488	16.618.381	11.883.028	14.074.377	98.733.861	33.865.794	44.864.361	8.718.883	6.872.989	378.413.369
- Inversión Financiera	15.000.000	8.625.000	0	23.625.000	5.117.448	6.488.105	10.008.646	11.448.480	6.827.084	4.214.170	7.374.728	13.827.823	16.864.562	26.403.779	0	0	23.625.000
- Inversión en Cuentas de Ahorro	0	0	0	0	5.449.312	3.777.171	5.981.803	6.851.851	5.640.273	2.518.988	4.407.718	8.186.706	10.079.506	21.755.795	0	0	23.625.000
- Inversión en Otros Activos Financieros	15.000.000	8.625.000	0	23.625.000	3.668.236	3.888.934	4.026.751	4.494.629	3.796.791	1.895.474	2.867.060	5.510.927	6.785.075	14.645.014	0	0	23.625.000
- Amortización de la Deuda y Reembolsos de Otros Países	90.823.580	1.830.000	0	92.653.580	7.281.798	7.970.874	7.386.191	8.584.525	9.378.327	7.389.780	7.303.590	7.096.046	7.037.172	8.163.612	6.718.583	6.872.286	92.753.580
- Anulación de la Deuda Original	80.823.580	0	0	80.823.580	6.814.000	7.511.000	7.319.465	8.425.246	9.028.708	7.228.346	7.005.854	6.901.486	6.818.305	7.065.113	6.828.934	6.873.226	80.823.580
- Demosnación de Otros Países	0	1.830.000	0	1.830.000	46.446	59.874	48.726	159.679	321.621	141.414	297.636	154.552	118.867	198.457	82.629	198.068	1.830.000



3

3



*Provincia de Tierra del Fuego, Antártida
e Islas del Atlántico Sur*

MINISTERIO DE ECONOMÍA

ESQUEMA AHORRO – INVERSIÓN –
FINANCIAMIENTO – BASE CAJA.
PROYECTADO AÑO 2007- EN PESOS –
MARCO LEGAL DE RESPONSABILIDAD
FISCAL- ADMINISTRACION CENTRAL

2

3



PROVINCIA DE TEREZA DEL FUERZO,
ANTIOQUIA E INDIANAJE ATLANTICO-SUR

**ESQUEMA AHORRO - INVERSION - FINANCIAMIENTO. BASE CAJA. PROYECTADO AÑO 2007 - EN PESOS.
MARCO LEGAL DE RESPONSABILIDAD FISCAL - ADMINISTRACION CENTRAL**

Concepto	Administración Central	ENERO	FEBRERO	MARZO	ABRIL	MAYO	JUNIO	JULIO	AGOSTO	SEPTIEMBRE	OCTUBRE	NOVIEMBRE	DICIEMBRE	Total Adm. Central al 31/12/2007
I - INGRESOS CORRIENTES	1,164,289,827	92,512,911	78,298,205	76,807,912	74,459,939	126,594,104	105,320,645	101,073,172	101,441,347	99,435,439	97,647,490	90,278,253	120,430,170	1,164,289,827
- Tributarios	813,152,397	66,172,563	54,071,357	55,892,945	50,789,105	86,029,463	75,097,233	68,857,100	73,830,225	69,592,328	70,414,009	60,618,834	83,839,238	813,152,397
- De Origen Provincial	256,068,991	24,008,126	15,871,887	18,721,444	18,895,209	28,693,207	16,942,717	21,418,521	25,020,806	23,149,080	20,894,741	12,490,407	32,284,065	256,068,991
- Ingresos Brutos	171,375,968	13,262,249	11,773,959	14,170,690	13,355,860	18,930,371	13,720,890	13,121,465	14,954,525	17,315,002	14,482,850	8,549,709	19,838,237	171,375,968
- Inmobiliario Rural	645,374	27,852	22,714	7,566	3,869	45,714	1,267	4,470	7,881	5,485	5,485	1,376	11,879	645,374
- Salto	27,712,442	2,262,861	308,838	816,383	398,019	8,330,021	523,218	5,897,874	7,481,627	339,805	437,168	382,342	1,764,309	27,712,442
- Otros recursos tributarios	56,335,207	8,458,364	3,676,178	3,824,825	3,189,681	2,974,900	2,697,362	2,392,712	2,893,898	5,493,240	5,699,228	3,526,990	11,589,841	56,335,207
- Fondo Social de Reactivación Productiva	27,767,891	1,786,233	1,992,059	1,999,936	887,532	773,059	242,416	94,345	256,194	2,859,750	3,260,288	1,511,311	7,564,890	27,767,891
- Fondo Otra "Puerto Calle La Misión"	24,067,316	1,418,233	1,621,875	1,821,875	1,922,842	1,855,001	2,068,253	1,936,322	2,045,283	2,218,655	2,113,725	1,897,987	3,382,707	24,067,316
- Recurso fondo "Otra Hotel Los Yeguas"	4,500,000	333,982	265,287	303,214	359,487	346,840	398,713	362,045	382,418	414,834	395,215	317,482	632,484	4,500,000
- De Origen Nacional	557,003,406	42,183,437	38,289,869	37,171,501	33,873,895	57,338,256	58,154,517	45,440,578	48,809,419	46,413,266	49,719,288	48,156,427	51,555,173	557,003,406
- Distribución Sectorial - Ley 2248 y modif.	424,065,987	33,197,830	28,952,871	30,001,848	27,190,867	40,384,010	43,067,568	34,254,560	36,820,422	35,362,020	37,420,833	38,885,970	39,507,069	424,065,987
- Ley 2468 - Servicios Educativos	11,700,000	18,182	972,921	972,921	972,921	972,921	972,921	972,921	997,868	972,921	972,921	972,921	972,921	11,700,000
- Ley 2468 - PRO.SCO INU.	90,004	18,182	18,182	18,182	18,182	18,182	18,182	18,182	18,182	18,182	18,182	18,182	18,182	90,004
- Ley 2468 - PRO.SCO INU.	9,597	9,091	9,091	9,091	9,091	9,091	9,091	9,091	9,091	9,091	9,091	9,091	9,091	9,597
- Impuesto a los Activos - Ley 2306 Fondo Educativo	5,312,921	122	241	1,049	809	465	489	356	106	2,502	987	698	1,561	5,312,921
- Impuesto a las Ganancias - Otras Ind. del Sec.	47,020,400	598,896	369,493	317,814	219,332	650,698	731,649	410,285	446,642	397,436	431,749	354,665	474,464	47,020,400
- Impuesto a las Ganancias - Ecuación Con. Bonerense	5,370,000	3,411,451	1,966,732	1,717,858	1,185,267	3,516,346	7,185,012	4,585,264	4,991,577	4,441,661	4,825,140	4,856,519	4,307,974	5,370,000
- Impuesto a las Ganancias - Ley 2469	18,367,830	533,408	439,690	439,690	439,690	439,690	439,690	439,690	439,690	439,690	439,690	439,690	439,690	18,367,830
- Impuesto a los Bienes Personales No Incluido al pro. económico ordinario	0	92,037	1,107,199	272,701	338,870	0	0	0	1,477,224	384,212	1,425,326	230,741	1,470,724	0
- Impuesto a los Bienes Personales - Ley 2396-A1-30	0	0	0	0	0	0	0	0	0	0	0	0	0	0
- Fondo Compensador Desequilibrios Fiscales	36,000,000	2,983,387	2,978,422	2,978,422	3,059,337	3,120,802	2,978,422	3,009,100	2,978,422	2,978,422	2,978,422	2,978,422	2,978,422	36,000,000
- Reg. Simplificado de Paquetes Contribuyentes	3,404,500	235,593	271,032	284,748	278,840	42,964	297,025	315,041	301,957	327,744	153,837	498,351	341,919	3,404,500
- Imp. Combustibles Líquidos - Obras de Infraestructura	1,934,551	152,720	173,694	147,530	162,688	150,128	148,911	174,381	121,395	210,295	180,987	98,811	204,213	1,934,551
- Otros	3,597,820	0	0	0	0	0	0	0	234,116	660,081	862,103	812,368	628,945	3,597,820
- No tributarios excepto (a) y (b)	314,213,222	24,470,841	22,819,430	19,384,351	22,227,333	35,006,700	27,163,161	30,347,360	24,414,668	25,991,226	23,123,280	27,707,635	32,177,216	314,213,222
- Recursos No Tributarios	105,313,222	9,181,764	4,141,804	5,056,878	5,492,187	16,836,735	8,280,095	11,463,149	6,899,300	7,252,308	5,892,035	11,044,960	13,982,708	105,313,222
- Regalos Hidrocarburos	208,900,000	15,289,077	18,477,826	14,307,873	16,735,146	18,169,865	18,983,068	18,894,211	17,715,388	18,338,978	17,231,245	16,862,976	18,194,512	208,900,000
- Venta de Bienes y Servicios de la Administración Pública (a)	13,568,890	120,125	67,501	46,437	67,501	2,849,893	947,735	1,700,454	1,094,215	2,273,861	2,241,868	150,873	2,074,107	13,568,890
- Actividades de Ventas de bienes y prestación de servicios	13,568,890	120,125	67,501	46,437	67,501	2,849,893	947,735	1,700,454	1,094,215	2,273,861	2,241,868	150,873	2,074,107	13,568,890
- Rentas de la Propiedad (b)	500,518	0	0	0	0	0	0	93,392	98,500	99,500	0	88,076	18,474	500,518
- Recursos No Tribut. provenientes de Ingresos Corrientes	500,518	0	0	0	0	0	0	93,392	98,500	99,500	0	88,076	18,474	500,518
- Transferencias Corrientes (de Org. no Econ. Pres.)	22,856,600	1,749,382	1,539,917	1,504,179	1,463,501	2,065,866	2,065,866	2,074,867	1,908,527	1,908,527	1,968,314	1,715,034	2,321,133	22,856,600
- Aporta No Trib. primer. Emisiones Corrientes	17,856,600	1,366,696	1,203,052	1,175,132	1,143,353	1,971,581	1,971,581	1,620,879	1,642,347	1,459,027	1,459,811	1,339,862	1,813,373	17,856,600
- Atr. (Primer. Emisiones Corrientes)	5,000,000	382,686	338,865	329,947	320,149	552,059	458,298	453,888	459,871	417,500	408,703	375,173	507,760	5,000,000



2

3



PROVINCIA DE TIERRA DEL FUEGO,
ANTÁRTIDA E ISLAS DEL ATLÁNTICO SUR

ESQUEMA AHORRO - INVERSIÓN - FINANCIAMIENTO. BASE CAJA. PROYECTADO AÑO 2007 - EN PESOS.
MARCO LEGAL DE RESPONSABILIDAD FISCAL - ADMINISTRACIÓN CENTRAL

Concepto	Administración Central (I)	ENERO	FEBRERO	MARZO	ABRIL	MAYO	JUNIO	JULIO	AGOSTO	SEPTIEMBRE	OCTUBRE	NOVIEMBRE	DICEMBRE	Total Adm. Central al 31/12/07
III - GASTOS CORRIENTES	843.205.925	51.516.527	65.504.902	69.692.896	61.751.349	83.294.856	87.428.070	87.571.773	91.673.290	76.800.056	82.752.233	82.368.006	122.851.946	943.205.925
- Gastos de Consumo (excepto bien de capital)	589.488.873	34.440.038	40.934.463	43.817.412	41.917.461	44.359.879	59.485.009	44.189.982	51.284.601	42.704.804	50.378.446	57.536.906	78.550.471	589.488.873
- Personal	17.381.319	33.938.281	36.838.311	40.918.125	38.367.691	39.976.364	59.471.870	39.701.915	46.128.113	37.828.416	45.786.663	49.398.627	68.183.702	535.301.387
- Bienes de consumo	38.806.187	86.332	530.365	724.908	950.115	469.068	1.193.626	1.969.737	887.194	1.813.960	1.066.312	3.696.662	4.073.991	17.381.319
- Servicios no Personales	7.954.873	372.729	1.767.787	1.874.390	1.599.696	3.812.247	2.819.513	2.517.731	4.289.293	3.180.386	3.576.471	4.448.397	6.322.869	38.806.187
- Rentas de la Propiedad			332.354	361.339	400.823	620.817	289.961	2.846.326	646.096	357.634	636.534	433.171	862.869	7.954.873
- Intereses y Gastos de la Deuda		372.729	332.354	361.339	400.823	620.817	289.961	2.846.326	646.096	357.634	636.534	433.171	862.869	7.954.873
- Prestaciones de la Seguridad Social														
- Prestaciones que brindan los Org. de Prev. y Asist.Social														
- Impuestos Directos (sin movimientos)		16.703.760	24.238.085	25.714.145	19.433.084	38.314.180	27.653.101	20.536.065	38.742.594	33.653.618	31.737.252	24.397.928	43.638.586	345.762.378
- Otras Rentas (sin movimientos)		2.246.000	4.133.839	7.667.019	2.492.767	9.976.374	3.750.135	7.215.042	11.309.269	8.468.924	9.616.101	9.786.190	13.873.269	90.639.057
- Transferencias Corrientes		209.611	443.040	602.487	243.718	842.168	392.486	761.134	1.205.202	790.300	969.683	879.391	1.311.785	8.851.683
- Al Sector Privado		389.186	0	179.335	225.875	2.118.259	87.909	113.026	62.792	1.092.787	568.144	1.575.133	1.633.219	8.045.448
- Beca		1.235.968	2.612.447	4.731.851	1.437.115	4.985.946	2.314.348	4.488.127	7.107.224	4.660.107	5.717.867	5.186.387	7.735.114	52.195.132
- Ayudas Sociales a Personas (incluye Programas de Empleo)		488.227	1.031.934	1.868.112	587.670	1.961.581	914.183	1.772.940	2.807.401	1.840.773	2.258.595	2.049.684	3.055.421	20.817.422
- Electrifica Privada		22.008	46.517	84.254	25.599	68.422	41.209	79.914	126.549	82.977	101.811	92.394	137.729	929.373
- Otros		14.359.731	20.104.147	18.047.127	16.933.317	28.337.785	23.902.966	13.321.023	28.433.325	25.186.694	22.121.151	14.611.739	28.765.317	255.123.322
- Al Sector Público		13.703.731	19.184.329	17.221.423	16.158.573	27.041.257	22.809.342	12.711.551	27.132.425	24.034.336	21.109.050	13.943.213	28.403.475	243.450.755
- Coparticipación a Municipios		157.341	220.298	197.768	185.553	310.522	261.925	145.970	311.569	275.982	242.401	160.113	326.194	2.795.607
- Recupero fondo "Otra Hotel Los Yaguas"		499.699	699.519	627.948	589.191	988.007	631.698	463.502	989.331	876.385	769.701	508.412	1.035.678	8.878.858
- Otros														
- Al Sector Externo														

65
Página 2

2

3



GOBIERNO DE TIERRA DEL FUEGO,
ANTÁRTIDA E ISLAS DEL ATLÁNTICO SUR

ESQUEMA AHORRO - INVERSIÓN - FINANCIAMIENTO. BASE CAJA. PROYECTADO AÑO 2007 - EN PESOS.
MARCO LEGAL DE RESPONSABILIDAD FISCAL - ADMINISTRACIÓN CENTRAL

Concepto	Administración Central	ENERO	FEBRERO	MARZO	ABRIL	MAYO	JUNIO	JULIO	AGOSTO	SEPTIEMBRE	OCTUBRE	NOVIEMBRE	DICIEMBRE	Total Adm. Central al 31/12/07
IV - INGRESOS DE CAPITAL	13.219.912	570.967	405.910	78.552	0	220.098	3.823.074	413.365	840.141	2.397.006	285.408	2.996.724	1.189.087	13.219.912
- Recargas Propios de Capital	4.300.000	180.815	129.004	25.438	0	73.131	1.270.935	137.348	279.149	758.208	94.831	861.596	389.550	4.300.000
- Venta de Activo Fijo	4.300.000	180.815	129.004	25.438	0	73.131	1.270.935	137.348	279.149	758.208	94.831	861.596	389.550	4.300.000
- Transferencias de Capital	278.400	26.778	17.252	0	0	0	0	0	0	115.063	0	102.852	16.658	278.400
- Otras transferencias de Capital	278.400	26.778	17.252	0	0	0	0	0	0	115.063	0	102.852	16.658	278.400
- Diminución de la Inversión Financiera	8.641.512	363.378	259.254	51.117	0	146.987	2.554.139	276.018	580.982	1.523.738	190.577	1.832.476	782.880	8.641.512
- Venta de Títulos y Valores	2.241.512	84.258	67.248	13.259	0	38.122	662.515	71.596	145.515	395.240	49.434	501.263	203.065	2.241.512
- Recargo de Préstamos	6.400.000	269.120	192.007	37.858	0	108.865	1.891.624	204.422	415.477	1.128.498	141.143	1.431.213	579.795	6.400.000
V - GASTOS DE CAPITAL	52.509.042	29.063	1.014.170	1.837.415	1.541.719	10.168.217	6.619.786	2.887.451	2.509.456	4.126.108	5.898.010	7.296.147	8.981.515	52.509.042
- Inversión Real Directa	49.229.510	27.292	952.232	1.537.413	1.447.582	9.543.001	6.208.628	2.520.067	2.352.820	3.887.696	5.532.028	6.840.679	8.402.294	49.229.510
- Bienes Preexistentes	2.587.108	1.400	48.881	78.888	74.278	508.989	325.912	132.044	123.723	203.852	288.711	359.303	441.150	2.587.108
- Construcciones	26.983.893	14.612	509.811	823.109	775.093	5.310.729	3.400.528	1.377.729	1.290.907	2.128.965	3.012.373	3.748.922	4.602.905	26.983.893
- Maquinaria y equipo	18.130.194	9.814	342.413	552.839	520.529	3.598.941	2.283.938	925.348	867.035	1.428.572	2.023.255	2.517.956	3.091.532	18.130.194
- Equipo de seguridad	620.811	338	11.721	18.924	17.818	122.069	78.182	31.875	29.879	48.901	69.258	86.182	105.828	620.811
- Otros	888.004	1.150	39.425	63.653	59.833	34.243	118.046	53.989	41.276	59.407	138.432	126.308	160.881	888.004
- Transferencias de Capital	3.279.532	1.775	61.938	100.002	94.157	645.218	413.140	187.384	156.838	258.411	365.982	455.468	559.221	3.279.532
- Al Sector Privado	3.279.532	1.775	61.938	100.002	94.157	645.218	413.140	187.384	156.838	258.411	365.982	455.468	559.221	3.279.532
- Inversión Financiera	0	0	0	0	0	0	0	0	0	0	0	0	0	0

66

2

3



PROVINCIA DE TIERRA DEL FUERLO
 ANTIOQUIA E ISLANDIA DEL ATLANTICO SUR

ESQUEMA AHORRO - INVERSIÓN - FINANCIAMIENTO. BASE CAJA. PROYECTADO AÑO 2007. EN PESOS.
 MARCO LEGAL DE RESPONSABILIDAD FISCAL - ADMINISTRACIÓN CENTRAL

Concepto	Administración Central	ENERO	FEBRERO	MARZO	ABRIL	MAYO	JUNIO	JULIO	AGOSTO	SEPTIEMBRE	OCTUBRE	NOVIEMBRE	DIEMBRE	Total Adm. Central al 31/12/07
IX. CONTRIBUCIONES FIGURATIVAS	0	118.797	118.004	54.397	479.851	0	1.539.459	821.008	0	422.913	413.245	413.245	413.245	4.958.945
X. GASTOS FIGURATIVOS	4.958.945	0	0	0	0	168.898	0	0	0	0	0	0	0	0
XI. FUENTES FINANCIERAS	106.786.134	4.490.381	3.203.895	831.668	0	1.816.122	31.582.374	3.410.854	6.932.376	18.829.325	2.395.025	23.880.267	9.674.067	106.786.134
- Diminución de la Inversión Financiera	14.787.210	821.803	443.832	87.470	0	251.487	4.370.600	472.316	959.961	2.807.391	326.112	3.306.520	1.339.618	14.787.210
- Diminución de Otros Activos Financieros	91.998.924	821.803	443.832	87.470	0	251.487	4.370.600	472.316	959.961	16.221.934	2.028.913	20.573.447	8.334.450	91.998.924
- Endeudamiento Público e Incremento de Otros Pasivos	52.000.000	3.868.559	2.750.054	544.198	0	1.564.634	27.191.774	2.838.536	5.972.415	9.169.026	1.146.790	11.628.506	4.710.831	52.000.000
- Aportes Patrocinables	39.988.924	2.186.802	1.590.054	307.594	0	884.369	15.369.443	1.660.831	3.375.752	7.052.907	882.123	8.944.641	3.823.619	39.988.924
- Colocación en deuda de corto y largo plazo		1.681.956	1.200.009	236.604	0	880.266	11.822.331	1.277.905	2.586.863					
- Incremento de Patrocinables (en movimiento)														
XI. APLICACIONES FINANCIERAS	105.823.590	4.201.579	4.699.257	4.526.377	8.275.083	14.878.585	6.967.851	16.528.083	10.589.348	7.833.843	13.740.843	4.990.812	8.691.929	105.823.590
- Inversión Financiera	15.000.000	1.089.065	1.133.386	1.175.551	1.306.965	1.106.529	494.127	864.722	1.808.097	1.977.834	4.268.124	0	0	15.000.000
- Incremento de Otros Activos Financieros	15.000.000	1.089.065	1.133.386	1.175.551	1.306.965	1.106.529	494.127	864.722	1.808.097	1.977.834	4.268.124	0	0	15.000.000
- Amortización de la Deuda y Diminución de Otros Pasivos	90.923.590	3.132.514	3.565.871	3.352.825	6.968.118	13.772.056	6.473.724	15.663.362	8.983.250	5.856.409	9.472.719	4.990.812	8.691.929	90.923.590
- Amortización de la Deuda Original	90.923.590	3.132.514	3.565.871	3.352.825	6.968.118	13.772.056	6.473.724	15.663.362	8.983.250	5.856.409	9.472.719	4.990.812	8.691.929	90.923.590

2

3



*Provincia de Tierra del Fuego, Antártida
e Islas del Atlántico Sur*

MINISTERIO DE ECONOMÍA

ESQUEMA AHORRO - INVERSION -
FINANCIAMIENTO. BASE CAJA.
PROYECTADO AÑO 2007 - EN PESOS
MARCO LEGAL DE RESPONSABILIDAD
FISCAL - ORGANISMOS
DESCENTRALIZADOS

2

3

2

2



PROVINCIA DE TIERRA DEL FUEGO,
ANTÁRTIDA E ISLAS DEL ATLÁNTICO SUR

ESQUEMA AHORRO - INVERSIÓN - FINANCIAMIENTO - BASE CAJA. PROYECTADO AÑO 2007 - EN PESOS -
MARCO LEGAL DE RESPONSABILIDAD FISCAL - ORGANISMOS DESCENTRALIZADOS

Concepto	Organismos Descentralizados	ENERO	FEBRERO	MARZO	ABRIL	MAYO	JUNIO	JULIO	AGOSTO	SEPTIEMBRE	OCTUBRE	NOVIEMBRE	DICIEMBRE	Total DD al 31/12/07
II - GASTOS CORRIENTES	48.710.209	2.864.790	3.333.882	3.571.937	3.417.090	3.803.177	4.866.728	3.789.505	4.392.642	3.681.783	4.282.420	5.037.597	6.648.529	48.710.209
- Gastos de Operación (sin movimiento)		0	0	0	0	0	0	0	0	0	0	0	0	0
- Gastos de Producción Empresas Públicas	49.492.709	2.875.699	3.324.502	3.559.909	3.407.216	3.785.390	4.878.425	3.724.892	4.372.407	3.670.027	4.243.613	5.023.607	6.827.323	49.492.709
- Gastos de Consumo (excepto bien de capital)	40.902.742	2.693.247	2.952.227	3.128.582	3.008.112	3.054.789	4.239.843	3.033.850	3.524.681	2.889.884	3.499.278	3.773.971	5.207.678	40.902.742
- Personal	2.300.629	11.295	70.200	95.950	125.759	62.087	157.991	260.719	114.784	240.104	133.198	489.301	539.242	2.300.629
- Bienes de consumo		71.158	302.074	337.376	273.345	868.514	481.790	430.223	732.942	540.040	611.137	760.335	1.060.403	6.289.337
- Servicios no Personales	0													
- Otros Gastos	170.000	7.968	7.103	7.722	8.565	13.288	6.197	60.629	13.808	7.515	13.803	9.257	14.167	170.000
- Rentas de la Propiedad	170.000	7.968	7.103	7.722	8.565	13.288	6.197	60.629	13.808	7.515	13.803	9.257	14.167	170.000
- Intereses y Gastos de la Deuda														
- Prestaciones de la Seguridad Social														
- Prestaciones que brinda los Org. de Prev. y Asist.Social														
Impuestos Diferidos (sin movimiento)														
Otros Pasivos (sin movimiento)														
- Transparencia Corrientes	47.500	1.125	2.377	4.306	1.308	4.519	2.106	4.084	6.468	4.241	5.204	4.722	7.039	47.500
- Al Sector Privado	47.500	1.125	2.377	4.306	1.308	4.519	2.106	4.084	6.468	4.241	5.204	4.722	7.039	47.500
- Jubilaciones y Pensiones		0	0	0	0	0	0	0	0	0	0	0	0	0
- Becas		0	0	0	0	0	0	0	0	0	0	0	0	0
- Ayudas Sociales a Personas (incluye Programas de Empleo)		0	0	0	0	0	0	0	0	0	0	0	0	0
- Enemianza Privada		0	0	0	0	0	0	0	0	0	0	0	0	0
- Subsidio Gas		0	0	0	0	0	0	0	0	0	0	0	0	0
- Otros		0	0	0	0	0	0	0	0	0	0	0	0	0
- Al Sector Público		0	0	0	0	0	0	0	0	0	0	0	0	0
- Participación a Municipios		0	0	0	0	0	0	0	0	0	0	0	0	0
- Recupero fondo "Obras Hótel Los Yaganes"		0	0	0	0	0	0	0	0	0	0	0	0	0
- Organismos no consolidados presupuestariamente		0	0	0	0	0	0	0	0	0	0	0	0	0
- Otros		0	0	0	0	0	0	0	0	0	0	0	0	0
- Al Sector Externo		0	0	0	0	0	0	0	0	0	0	0	0	0
	47.500	1.125	2.377	4.306	1.308	4.519	2.106	4.084	6.468	4.241	5.204	4.722	7.039	47.500

70
Página 2

2

3



PROVINCIA DE TIERRA DEL FUENGI,
 SANTARBA E ISLAS DEL ATLANTICO SUR

**ESQUEMA AHORRO - INVERSIÓN - FINANCIAMIENTO - BASE CAJA- PROYECTADO AÑO 2007 - EN PESOS-
 MARCO LEGAL DE RESPONSABILIDAD FISCAL - ORGANISMOS DESCENTRALIZADOS**

Concepto	Organismos Descentralizados	ENERO	FEBRERO	MARZO	ABRIL	MAYO	JUNIO	JULIO	AGOSTO	SEPTIEMBRE	OCTUBRE	NOVIEMBRE	DIEMBRE	Total 00 al 31/12/07
IV - INGRESOS DE CAPITAL														
- Recursos Propios de Capital	35.681.087	1.500.391	1.070.470	211.083	0	606.832	10.546.124	1.139.689	2.316.358	6.291.554	786.898	7.979.256	3.232.453	35.681.087
- Venta de Activo Fijo	1.100.000	46.255	33.001	6.507	0	18.708	325.123	35.135	71.470	193.960	24.259	245.990	59.652	1.100.000
- Transacciones de Capital	6.338.000	266.513	190.147	37.491	0	107.791	1.873.289	202.442	411.452	1.117.963	197.778	1.417.348	574.178	6.338.000
- Aportes No Reintegrables Enaj. de Capital	1.338.000	56.263	40.141	7.915	0	22.755	395.468	42.737	86.861	235.926	29.508	299.213	121.213	1.338.000
- Matramiento de Bienes														
- ATN p/finan. Errogaciones de Capital	5.000.000	210.250	150.005	29.578	0	85.035	1.477.831	159.705	324.592	881.637	110.268	1.118.135	452.966	5.000.000
- Fondo ATN														
- Acciones Ministerio de Desarrollo Social para ACI Economía (00)	0	0	0	0	0	0	0	0	0	0	0	0	0	0
- Otras transferencias de Capital	28.243.087	1.187.823	847.322	187.065	0	480.333	8.347.702	902.112	1.633.494	4.980.031	622.863	6.315.918	2.558.623	28.243.087
- Diminución de la Inversión Financiera														
- Venta de Títulos y Valores	28.243.087	1.187.823	847.322	187.065	0	480.333	8.347.702	902.112	1.633.494	4.980.031	622.863	6.315.918	2.558.623	28.243.087
- Recuperio de Préstamos														
V - GASTOS DE CAPITAL														
- Inversión Real Directa	38.781.191	20.211	705.145	1.138.483	1.071.946	7.796.521	4.877.962	1.969.428	1.855.665	3.087.794	4.279.803	5.378.825	6.600.207	38.781.191
- Bienes Prestacionales	37.336.191	20.211	705.145	1.138.483	1.071.946	7.345.538	4.703.441	1.905.806	1.785.518	2.841.912	4.186.564	5.185.321	6.366.509	37.336.191
- Construcciones														
- Maquinaria y equipo	32.017.768	17.332	604.899	978.308	919.251	6.298.187	4.033.450	1.634.158	1.331.177	2.522.848	3.573.050	4.446.888	5.459.619	32.017.768
- Equipo de seguridad	5.137.925	2.781	97.037	158.689	147.513	1.010.337	647.252	282.235	245.710	404.844	573.371	713.568	876.111	5.137.925
- Personal (Activado a Bien de Capital)	180.500	98	3.409	5.504	5.182	35.512	22.739	9.213	8.632	14.223	20.143	25.066	30.779	180.500
- Consumo (Activado a Bien de Capital)														
- Servicio (Activado a Bien de Capital)														
- Otros														
- Transacciones de Capital	1.425.000	0	0	0	0	450.986	173.621	63.822	70.147	125.893	113.239	193.604	233.698	1.425.000
- Al Sector Privado														
- Al Sector Público	1,425,000	0	0	0	0	450,986	173,621	63,822	70,147	125,893	113,239	193,604	233,698	1,425,000
- Subsidios a Municipios														
- Organismo no contabilizado presupuestariamente	1,425,000	0	0	0	0	450,986	173,621	63,822	70,147	125,893	113,239	193,604	233,698	1,425,000
- Otros														
- Al Sector Externo														
- Inversión Financiera														
- Aportes de Capital														
- Concesión de Préstamos														

2


2



PROVINCIA DE TIERRA DEL FUERTE
ANTIOQUIA E ISLAS DEL ATLÁNTICO SUR

**ESQUEMA AHORRO - INVERSIÓN - FINANCIAMIENTO. BASE CAJA. PROYECTADO AÑO 2007 - EN PESOS.
MARCO LEGAL DE RESPONSABILIDAD FISCAL - ORGANISMOS DESCENTRALIZADOS**

Concepto	Organismos Descentralizados	ENERO	FEBRERO	MARZO	ABRIL	MAYO	JUNIO	JULIO	AGOSTO	SEPTIEMBRE	OCTUBRE	NOVIEMBRE	DICIEMBRE	Totales al 31/12/07
IX. CONTRIBUCIONES FIGURATIVAS														
- Con Recursos de Administración Central	4.958.945	116.797	118.094	54.397	479.851	166.689	1.539.459	821.008	0	422.913	413.245	413.245	413.246	4.958.945
- Con Recursos de Organismos Descentralizados	4.958.945	0	0	0	0	0	0	0	0	422.913	413.245	413.245	413.246	4.958.945
X. GASTOS FIGURATIVOS														
- Afect. Rec. de Adm. Central a Org. Descentralizados	0	0	0	0	0	0	0	0	0	0	0	0	0	0
- Afect. Rec. de Org. Descentralizados a Adm. Central	0	0	0	0	0	0	0	0	0	0	0	0	0	0
XI. FUENTES FINANCIERAS														
- Disminución de la Inversión Financiera	10.070.000	423.444	302.110	59.567	0	171.261	2.976.352	321.646	653.727	1.775.617	222.080	2.251.924	912.271	10.070.000
- Disminución de Otros Activos Financieros	10.070.000	423.444	302.110	59.567	0	171.261	2.976.352	321.646	653.727	1.775.617	222.080	2.251.924	912.271	10.070.000
- Remanentes de Ejercicios Anteriores	0	0	0	0	0	0	0	0	0	0	0	0	0	0
- Endeudamiento Público e Incremento de Otros Pasivos	0	0	0	0	0	0	0	0	0	0	0	0	0	0
- Ahorros Reintegrables	0	0	0	0	0	0	0	0	0	0	0	0	0	0
- Colocación de débitos de corto y largo plazo	0	0	0	0	0	0	0	0	0	0	0	0	0	0
- Otro	0	0	0	0	0	0	0	0	0	0	0	0	0	0
- Incremento del Patrimonio (en movimiento)	0	0	0	0	0	0	0	0	0	0	0	0	0	0
XI. APLICACIONES FINANCIERAS														
- Inversión Financiera	10.455.000	614.713	678.290	674.843	965.553	1.062.186	456.645	746.524	1.004.613	1.256.676	2.636.629	70.752	266.574	10.455.000
- Adquisición de Títulos y Valores	8.625.000	614.713	651.897	674.792	751.505	636.254	284.123	497.215	923.506	1.137.024	2.454.171	0	0	8.625.000
- Incremento de Otros Activos Financieros	8.625.000	614.713	651.897	674.792	751.505	636.254	284.123	497.215	923.506	1.137.024	2.454.171	0	0	8.625.000
- Amortización de la Deuda y Disminución de Otros Pasivos	1.830.000	0	26.593	51	214.048	445.932	172.522	248.309	81.107	121.654	182.458	70.752	266.574	1.830.000
- Amortización de la Deuda Original	0	0	0	0	0	0	0	0	0	0	0	0	0	0
- Disminución de Otros Pasivos	1.830.000	0	26.593	51	214.048	445.932	172.522	248.309	81.107	121.654	182.458	70.752	266.574	1.830.000
- Disminución del Patrimonio	0	0	0	0	0	0	0	0	0	0	0	0	0	0



2

2



*Provincia de Tierra del Fuego, Antártida
e Islas del Atlántico Sur*

MINISTERIO DE ECONOMÍA

ESQUEMA AHORRO – INVERSIÓN –
FINANCIAMIENTO. BASE CAJA.
PROYECTADO AÑO 2007 – EN PESOS-
MARCO LEGAL DE RESPONSABILIDAD
FISCAL- **IPAUS PREVISIONAL**

U

U



PROVINCIA DE TIERRA DEL FUEGO,
ANTÁRTIDA E ISLAS DEL ATLÁNTICO SUR

**ESQUEMA AHORRO - INVERSIÓN - FINANCIAMIENTO. BASE CAJA. PROYECTADO AÑO 2007 - EN PESOS -
MARCO LEGAL DE RESPONSABILIDAD FISCAL - IPAUSS PREVISIONAL**

Concepto	IPAUSS PREVISIONAL -I 31/12/07	ENERO	FEBRERO	MARZO	ABRIL	MAYO	JUNIO	JULIO	AGOSTO	SEPTIEMBRE	OCTUBRE	NOVIEMBRE	DICIEMBRE	IPAUSS PREVISIONAL -I 31/12/07
I. INGRESOS CORRIENTES	125.068.700	55.525	42.841	43.623	43.996	2.032.312	348.931	1.106.604	7.777.363	29.381.201	28.517.683	27.878.595	27.639.835	125.068.700
- De Origen Provincial	480.000	47.679	39.302	39.302	39.302	39.302	39.302	39.302	39.302	39.302	39.302	39.302	39.302	480.000
- Ingresos Brutos	0	0	0	0	0	0	0	0	0	0	0	0	0	0
- Ingresos Brutos de Recaudación Local	0	0	0	0	0	0	0	0	0	0	0	0	0	0
- Ingresos Brutos de Convenio Multilateral	0	0	0	0	0	0	0	0	0	0	0	0	0	0
- Inmobiliario Rural	0	0	0	0	0	0	0	0	0	0	0	0	0	0
- Autociones (2)	0	0	0	0	0	0	0	0	0	0	0	0	0	0
- Otros recursos tributarios	0	0	0	0	0	0	0	0	0	0	0	0	0	0
- Fondo Social de Reinversión Productiva	0	0	0	0	0	0	0	0	0	0	0	0	0	0
- Fondo Otro "Puerto Calado La Mesita"	0	0	0	0	0	0	0	0	0	0	0	0	0	0
- Recupero Incentivo "Una Vida Los Yeguas"	0	0	0	0	0	0	0	0	0	0	0	0	0	0
- De Origen Nacional	480.000	47.679	39.302	39.302	39.302	39.302	39.302	39.302	39.302	39.302	39.302	39.302	39.302	480.000
- Distribución Secundaria - Ley 23548 y modi.	0	0	0	0	0	0	0	0	0	0	0	0	0	0
- Ley 24049 - PO. SO. CO.	0	0	0	0	0	0	0	0	0	0	0	0	0	0
- Ley 24049 - PRO. SO. NU.	0	0	0	0	0	0	0	0	0	0	0	0	0	0
- Impuesto a los Activos - Ley 23906 Fondo Educativo	0	0	0	0	0	0	0	0	0	0	0	0	0	0
- Impuesto a las Ganancias - Otras Inf. Bas. Soc.	0	0	0	0	0	0	0	0	0	0	0	0	0	0
- Impuesto a las Ganancias - Excedente Con. Bonaerense	0	0	0	0	0	0	0	0	0	0	0	0	0	0
- Impuesto a las Ganancias - Ley 24.699	0	0	0	0	0	0	0	0	0	0	0	0	0	0
- Impuesto a los Bienes Personales No Incluido al Procc. económico orafic	0	0	0	0	0	0	0	0	0	0	0	0	0	0
- Impuesto a los Bienes Personales - Ley 23966-Art.30	0	0	0	0	0	0	0	0	0	0	0	0	0	0
- IVA - Ley 23966 - Art. 5º pto.2	480.000	47.679	39.302	39.302	39.302	39.302	39.302	39.302	39.302	39.302	39.302	39.302	39.302	480.000
- Fondo Compensado Desequilibrios Fiscales	0	0	0	0	0	0	0	0	0	0	0	0	0	0
- Reg. Simplificado p/ Pequeños Contribuyentes	0	0	0	0	0	0	0	0	0	0	0	0	0	0
- Imp. Combustibles Líquidos - Otras de Infraestructura	0	0	0	0	0	0	0	0	0	0	0	0	0	0
- Imp. Combustibles Líquidos - Validad Provincial	0	0	0	0	0	0	0	0	0	0	0	0	0	0
- Imp. Combustibles Líquidos - F.E.D.E.I.	0	0	0	0	0	0	0	0	0	0	0	0	0	0
- Imp. Combustibles Líquidos - FO.NA.VI	0	0	0	0	0	0	0	0	0	0	0	0	0	0
- Reg. Energía Eléctica - Fco. p/ comp. Tarifas Elect.	0	0	0	0	0	0	0	0	0	0	0	0	0	0
- Reg. Energía Eléctica - Transfer. a Emp. Encep. Elect.	0	0	0	0	0	0	0	0	0	0	0	0	0	0
- Fondo Educativo y Prom. Cooperativa - Ley 23427	0	0	0	0	0	0	0	0	0	0	0	0	0	0
- Moratoria Dto. 102395	0	0	0	0	0	0	0	0	0	0	0	0	0	0
- Otros	0	0	0	0	0	0	0	0	0	0	0	0	0	0
- Contribuciones a la Seguridad Social	118.821.400	0	0	0	0	0	0	0	0	0	0	0	0	118.821.400
- Aportes y Retenc. p/ pension. Org. de Prev. Asist. Soc.	118.821.400	0	0	0	0	0	0	0	0	0	0	0	0	118.821.400
- No tributarios excepto (a) y (b)	90.000	7.847	3.539	4.321	4.684	14.389	7.078	9.788	5.725	6.186	5.035	9.439	11.950	90.000
- Recursos No Tributarios	90.000	7.847	3.539	4.321	4.684	14.389	7.078	9.788	5.725	6.186	5.035	9.439	11.950	90.000
- Regalías Hidrocarburos	0	0	0	0	0	0	0	0	0	0	0	0	0	0
- Venta de Bienes y Servicios de la Administración Pública (a)	0	0	0	0	0	0	0	0	0	0	0	0	0	0
- Actividades de Venta de bienes y prestación de servicios	0	0	0	0	0	0	0	0	0	0	0	0	0	0
- Ingresos de Operación (sin movimiento)	0	0	0	0	0	0	0	0	0	0	0	0	0	0
- Actividades de Prod. de Empresas Públicas	0	0	0	0	0	0	0	0	0	0	0	0	0	0
- Rentas de la Propiedad (b)	5.678.300	0	0	0	0	1.978.621	302.553	1.059.514	0	1.128.815	0	999.210	209.566	5.678.300
- Recursos No Tributarios de Ingresos Cobrados	5.678.300	0	0	0	0	1.978.621	302.553	1.059.514	0	1.128.815	0	999.210	209.566	5.678.300
- Transparencia Corriente (de Origen Corriente)	0	0	0	0	0	0	0	0	0	0	0	0	0	0
- Aportes No Hinguphiscac. Erogaciones Corrientes	0	0	0	0	0	0	0	0	0	0	0	0	0	0
- Provenientes de Programas con asignación específica	0	0	0	0	0	0	0	0	0	0	0	0	0	0
- Incentivo Docente	0	0	0	0	0	0	0	0	0	0	0	0	0	0
- ATN (Público) Erogaciones Corrientes	0	0	0	0	0	0	0	0	0	0	0	0	0	0
- Otras (Recupero Fondo Fiduciario (Banco Provincial))	0	0	0	0	0	0	0	0	0	0	0	0	0	0

74
Página

2


2



PROVINCIA DE TIERRA DEL FUEGO,
ANTIOQUIA Y ISLAS DEL ATLÁNTICO SUR

**ESQUEMA AHORRO - INVERSIÓN - FINANCIAMIENTO. BASE CAJA. PROYECTADO AÑO 2007 - EN PESOS.
MARCO LEGAL DE RESPONSABILIDAD FISCAL - IPAUSS PREVISIONAL**

Concepto	ENERO	FEBRERO	MARZO	ABRIL	MAYO	JUNIO	JULIO	AGOSTO	SEPTIEMBRE	OCTUBRE	NOVIEMBRE	DICIEMBRE	IPAUSS PREVISIONAL al 31/12/07
II. GASTOS CORRIENTES	98.580.556	4.288.516	4.657.770	5.110.863	7.765.856	3.943.638	34.206.418	8.125.877	4.551.984	7.986.363	5.656.265	8.570.778	98.580.556
- Gastos de Operación (sin movimiento)	0	0	0	0	0	0	0	0	0	0	0	0	0
- Gastos de Producción Empresas Públicas	273.563	339.487	365.262	347.091	387.456	487.459	377.866	446.838	372.821	433.163	506.031	692.358	5.039.425
- Gastos de Consumo (excepto bien de capital)	4.182.276	301.863	319.691	307.577	312.350	433.398	310.189	360.396	295.489	357.799	395.896	532.481	4.182.276
- Personal	201.790	6.157	8.416	11.030	5.448	13.858	22.868	10.068	21.080	11.683	42.917	47.297	201.790
- Bienes de consumo	7.415	31.477	35.155	28.483	69.680	50.203	44.830	76.374	56.273	63.662	79.228	112.560	655.390
- Otros Gastos	0	0	0	0	0	0	0	0	0	0	0	0	0
- Rentas de la Propiedad	0	0	0	0	0	0	0	0	0	0	0	0	0
- Intereses y Costos de la Deuda	4.929.872	3.900.019	4.294.508	4.783.173	7.376.394	3.448.179	33.828.531	7.676.839	4.179.162	7.965.200	5.146.224	7.878.420	94.541.131
- Prestaciones de la Seguridad Social	0	0	0	0	0	0	0	0	0	0	0	0	0
- Prestaciones que brindan los Org. de Prom. y Asist. Social	0	0	0	0	0	0	0	0	0	0	0	0	0
- Impuestos Directos (sin movimiento)	0	0	0	0	0	0	0	0	0	0	0	0	0
- Otras Fuentes (sin movimiento)	0	0	0	0	0	0	0	0	0	0	0	0	0
- Transferencias Corrientes	0	0	0	0	0	0	0	0	0	0	0	0	0
- Al Sector Privado	0	0	0	0	0	0	0	0	0	0	0	0	0
- Jubilaciones y Pensiones	0	0	0	0	0	0	0	0	0	0	0	0	0
- Becas	0	0	0	0	0	0	0	0	0	0	0	0	0
- Ayudas Sociales a Personas (incluye Programa de Empleo)	0	0	0	0	0	0	0	0	0	0	0	0	0
- Enseñanza Privada	0	0	0	0	0	0	0	0	0	0	0	0	0
- Subsidio Gas	0	0	0	0	0	0	0	0	0	0	0	0	0
- Otros	0	0	0	0	0	0	0	0	0	0	0	0	0
- Al Sector Público	0	0	0	0	0	0	0	0	0	0	0	0	0
- Participación a Municipios	0	0	0	0	0	0	0	0	0	0	0	0	0
- Recupero fondo "Otra Hotel Los Yaganes"	0	0	0	0	0	0	0	0	0	0	0	0	0
- Organismos no consolidados presupuestalmente	0	0	0	0	0	0	0	0	0	0	0	0	0
- Otros	0	0	0	0	0	0	0	0	0	0	0	0	0
- Al Sector Externo	0	0	0	0	0	0	0	0	0	0	0	0	0



2

2



PROVINCIA DE TIERRA DEL FUEGO,
ANTIPODAS E ISLAS DEL SUR

**ESQUEMA AHORRO - INVERSIÓN - FINANCIAMIENTO. BASE CAJA. PROYECTADO AÑO 2007 - EN PESOS.
MARCO LEGAL DE RESPONSABILIDAD FISCAL - IPAUSS PREVISIONAL**

Concepto	ENERO	FEBRERO	MARZO	ABRIL	MAYO	JUNIO	JULIO	AGOSTO	SEPTIEMBRE	OCTUBRE	NOVIEMBRE	DICIEMBRE	IPAUSS PREVISIONAL al 31/12/07
IV - INGRESOS DE CAPITAL	595.117	424.593	83.716	0	240.695	4.183.030	452.048	918.763	2.495.492	312.117	3.164.904	1.282.125	14.152.600
- Recursos Propios de Capital	0	0	0	0	0	0	0	0	0	0	0	0	0
- Venta de Activo Fijo	0	0	0	0	0	0	0	0	0	0	0	0	0
- Transferencias de Capital	0	0	0	0	0	0	0	0	0	0	0	0	0
- Aportes No Reintegrables Errog. de Capital	0	0	0	0	0	0	0	0	0	0	0	0	0
- Microcrédito de Barrios	0	0	0	0	0	0	0	0	0	0	0	0	0
- ATN ofinan. Errogaciones de Capital	0	0	0	0	0	0	0	0	0	0	0	0	0
- Fondo ATN	0	0	0	0	0	0	0	0	0	0	0	0	0
- Aportes Ministerio de Desarrollo Social (para AC) Economía (OD)	0	0	0	0	0	0	0	0	0	0	0	0	0
- Otras transferencias de Capital	595.117	424.593	83.716	0	240.695	4.183.030	452.048	918.763	2.495.492	312.117	3.164.904	1.282.125	14.152.600
- Eliminación de la Inversión Reintegrable	0	0	0	0	0	0	0	0	0	0	0	0	0
- Venta de Títulos y Valores	0	0	0	0	0	0	0	0	0	0	0	0	0
- Recupero de Préstamos	595.117	424.593	83.716	0	240.695	4.183.030	452.048	918.763	2.495.492	312.117	3.164.904	1.282.125	14.152.600
V - GASTOS DE CAPITAL	836	29.170	47.096	44.343	239.441	189.767	69.713	63.841	103.716	156.183	186.846	229.891	1.340.933
- Inversión Real Directa	836	29.170	47.096	44.343	239.441	189.767	69.713	63.841	103.716	156.183	186.846	229.891	1.340.933
- Bienes Preexistentes	3	97	156	147	1.066	644	261	245	403	571	710	872	5.115
- Construcciones	578	20.161	32.351	30.848	210.017	134.477	54.483	51.090	64.113	119.127	148.254	182.026	1.067.485
- Maquinaria y equipo	52	2.165	3.496	3.292	22.557	14.444	5.852	5.483	9.034	12.795	15.923	19.551	114.654
- Equipo de seguridad	0	0	0	0	0	0	0	0	0	0	0	0	0
- Personal (Asignado a Bien de Capital)	0	0	0	0	0	0	0	0	0	0	0	0	0
- Consumo (Asignado a Bien de Capital)	0	0	0	0	0	0	0	0	0	0	0	0	0
- Servicio (Asignado a Bien de Capital)	0	0	0	0	0	0	0	0	0	0	0	0	0
- Otros	193	6.747	10.893	10.257	5.860	20.202	9.118	7.064	10.167	23.890	21.958	27.532	153.879
- Transferencias de Capital	0	0	0	0	0	0	0	0	0	0	0	0	0
- Al Sector Privado	0	0	0	0	0	0	0	0	0	0	0	0	0
- Al Sector Público	0	0	0	0	0	0	0	0	0	0	0	0	0
- Subsidios a Municipios	0	0	0	0	0	0	0	0	0	0	0	0	0
- Organismos no concedidos presupuestariamente	0	0	0	0	0	0	0	0	0	0	0	0	0
- Otros	0	0	0	0	0	0	0	0	0	0	0	0	0
- Al Sector Externo	0	0	0	0	0	0	0	0	0	0	0	0	0
- Inversión Financiera	0	0	0	0	0	0	0	0	0	0	0	0	0
- Aportes de Capital	0	0	0	0	0	0	0	0	0	0	0	0	0
- Concesión de Préstamos	0	0	0	0	0	0	0	0	0	0	0	0	0

76
Página 3

2

3



PROVINCIA DE TIERRA DEL FUEGO,
ANTÁRTIDA E ISLAS DEL ATLÁNTICO SUR

**ESQUEMA AHORRO - INVERSIÓN - FINANCIAMIENTO. BASE CAJA. PROYECTADO AÑO 2007 - EN PESOS.
MARCO LEGAL DE RESPONSABILIDAD FISCAL - IPAUSS PREVISIONAL**

Concepto	IPAUSS PREVISIONAL	ENERO	FEBRERO	MARZO	ABRIL	MAYO	JUNIO	JULIO	AGOSTO	SEPTIEMBRE	OCTUBRE	NOVIEMBRE	DICIEMBRE	IPAUSS PREVISIONAL al 31/12/07
IX - CONTRIBUCIONES FIGURATIVAS - Con Recursos de Administración Central - Con Recursos de Organismos Descentralizados	1.251.100 1.251.100	29.467 29.467	29.794 29.794	13.724 13.724	121.062 121.062	42.054 42.054	388.393 388.393	207.133 207.133	0 0	106.697 106.697	104.258 104.258	104.258 104.258	104.258 104.258	1.251.100 1.251.100
X - GASTOS FIGURATIVOS - Afect. Rec. de Adm. Central a Org. Descentralizados - Afect. Rec. de Org. Descentralizados a Adm. Central	1.251.100 1.251.100	29.467 29.467	29.794 29.794	13.724 13.724	121.062 121.062	42.054 42.054	388.393 388.393	207.133 207.133	0 0	106.697 106.697	104.258 104.258	104.258 104.258	104.258 104.258	1.251.100 1.251.100
XI - FUENTES FINANCIERAS - Diminución de la Inversión Financiera - Diminución de Otros Activos Financieros - Remanente de Ejercicios Anteriores - Endeudamiento Público e Incremento de Otros Pasivos - Aportes Reintegrables - Colocación de deuda de corto y largo plazo - Uso del Crédito - Otros - Incremento del Patrimonio (sin movimiento)	71.811.520 71.811.520 71.811.520 0	3.011.267 3.011.267 3.011.267 0	2.148.420 2.148.420 2.148.420 0	423.801 423.801 423.801 0	0 0 0 0	1.217.904 1.217.904 1.217.904 0	21.165.946 21.165.946 21.165.946 0	2.287.342 2.287.342 2.287.342 0	4.848.899 4.848.899 4.848.899 0	12.627.075 12.627.075 12.627.075 0	1.579.296 1.579.296 1.579.296 0	16.014.272 16.014.272 16.014.272 0	6.487.496 6.487.496 6.487.496 0	71.811.520 71.811.520 71.811.520 0
XI - APLICACIONES FINANCIERAS - Inversión Financiera - Adquisición de Títulos y Valores - Incremento de Otros Activos Financieros - Amortización de la Deuda y Diminución de Otros Pasivos - Amortización de la Deuda Original - Diminución de Otros Pasivos - Diminución del Patrimonio	104.302.800 104.302.800 78.459.000 27.843.800 0	7.433.768 7.433.768 5.449.312 1.984.456 0	7.881.022 7.881.022 5.777.171 2.103.852 0	8.160.311 8.160.311 5.991.903 2.178.408 0	9.088.009 9.088.009 6.661.951 2.426.059 0	7.894.271 7.894.271 5.640.273 2.053.998 0	3.435.920 3.435.920 2.518.696 917.224 0	8.012.961 6.012.961 4.407.718 1.605.143 0	11.168.030 11.168.030 8.186.706 2.981.323 0	13.750.124 13.750.124 10.079.506 3.670.818 0	28.676.484 28.676.484 21.765.765 7.922.719 0	0 0 0 0 0	0 0 0 0 0	104.302.800 104.302.800 78.459.000 27.843.800 0



U

X